






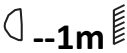



# **LIGHT4ME MT BAR WFS**

**Instrukcja obsługi / User Manual**

**Spis treści**

Bezpieczeństwo użytkowania .....	2
Konserwacja .....	2
Obsługa .....	3
Informacja o zużytych sprzęcie elektrycznym i elektronicznym .....	3

## Bezpieczeństwo użytkowania

	Przed użyciem prosimy o szczegółowe zapoznanie się z instrukcją obsługi. Prosimy również o zachowanie jej na przyszłość. Instrukcja zawiera zasady bezpiecznego korzystania z urządzenia.
	Po otrzymaniu produktu należy go rozpakować i sprawdzić, czy produkt jest kompletny i czy podczas transportu nie powstały żadne uszkodzenia. W przypadku uszkodzeń powstałych podczas transportu, prosimy nie używać produktu i niezwłocznie skontaktować się ze sprzedawcą lub producentem.
	<b>UWAGA! URZĄDZENIA NIE WOLNO WYRZUCAĆ DO ODPADÓW DOMOWYCH.</b> To oznaczenie oznacza, że produkt nie może być wyrzucany razem z odpadami domowymi w całej UE. W celu zapobiegnięcia potencjalnym szkodom dla środowiska lub zdrowia, zużyty produkt należy poddać recyklingowi. Zgodnie z obowiązującym prawem, nie nadający się do użycia sprzęt elektryczny i elektroniczny należy zbierać osobno, w specjalnie do tego celu wyznaczonych punktach zbierania zużytego sprzętu, celem ich przetworzenia i ponownego wykorzystania na podstawie obowiązujących norm ochrony środowiska.
	Produkt opisany w tej instrukcji jest zgodny z dyrektywami europejskimi, dlatego jest oznaczony znakiem CE.
	Urządzenie należy trzymać z dala od dzieci i niewykwalifikowanych osób. Producent nie ponosi odpowiedzialności za szkody spowodowane nieprawidłowym użytkowaniem. Przed użyciem upewnij się, że obudowa nie jest uszkodzona.
	Zapewnij minimum 1 m dystansu pomiędzy urządzeniem a materiałami łatwopalnymi.
	Bateria urządzenia pracuje na zasilaniu oznaczonym na obudowie - nie należy umieszczać w urządzeniu baterii o innych parametrach.
	Urządzenie do użytku wewnętrznego w dobrze wentylowanym pomieszczeniu, trzymać z dala od wilgoci. Odległość pomiędzy urządzeniem a ścianą powinna wynosić co najmniej 50 cm. Nie należy narażać produktu na bezpośrednie działanie słońca lub urządzeń oświetleniowych. Nie wolno przechowywać i korzystać z urządzenia w pobliżu źródeł ognia!
	Nie należy instalować urządzenia na podłożu narażonym na wibracje. Nie wolno narażać urządzenia na pracę w wysokich temperaturach! W razie wystąpienia zakłóceń w pracy urządzenia, natychmiast odłącz je od źródła zasilania!

## Konserwacja

1. Urządzenie może użytkować tylko wykwalifikowany personel, szkody spowodowane użytkowaniem niezgodnym z przeznaczeniem lub próbą samodzielnej naprawy nie podlegają gwarancji. Wewnątrz opakowania nie ma żadnych części serwisowych, naprawy mogą być wykonywane wyłącznie przez autoryzowany punkt serwisowy.
2. Nie pozwól, aby urządzenie weszło w kontakt z olejem, tłuszczem lub jakimkolwiek podobnym płynem.
3. Regularne czyszczenie umożliwia długotrwałe użytkowanie oraz pozwala na zachowanie odpowiedniej jakości pracy. Do czyszczenia urządzenia używaj miękkiej szmatki.

## Obsługa

1. Umieść baterię litową CR2 3V (w zestawie) w komorze baterii urządzenia. Uruchom urządzenie za pomocą naciśnięcia dowolnego z przycisków kontrolnych.
2. Urządzenie jest obsługiwane wyłącznie za pomocą stóp.
3. Urządzenie jest przeznaczone wyłącznie do pracy z multieftami świetlnymi MT BAR. W menu multieftu świetlnego MT BAR należy wejść w opcję „System Settings”, następnie w podopcję pierwszego poziomu „Wireless Foot Switch”, a potem wybrać podopcję drugiego poziomu „On”.
4. Sterownik nożny jest wyposażony w cztery przyciski kontrolne:
  - Auto Run - wybór między programami trybu auto multieftu świetlnego MT BAR;
  - Sound Active - wybór między programami trybu sound multieftu świetlnego MT BAR;
  - Freeze - zatrzymanie multieftu świetlnego MT BAR w bieżącym statusie pracy;
  - Blackout - multieft świetlny MT BAR przechodzi w tryb standby.

## Informacja o zużytych sprzęcie elektrycznym i elektronicznym







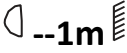




Głównym celem regulacji europejskich oraz krajowych jest ograniczenie ilości odpadów powstałych ze zużytego sprzętu elektrycznego i elektronicznego, zapewnienie odpowiedniego poziomu jego zbierania, odzysku i recyklingu oraz zwiększenie świadomości społecznej o jego szkodliwości dla środowiska naturalnego, na każdym etapie użytkowania sprzętu elektrycznego i elektronicznego. W związku z powyższym należy wskazać, iż gospodarstwa domowe spełniają kluczową rolę w przyczynianiu się do ponownego użycia i odzysku, w tym recyklingu zużytego sprzętu. Użytkownik sprzętu przeznaczonego dla gospodarstw domowych jest zobowiązany po jego zużyciu do oddania zbierającemu zużyty sprzęt elektryczny i elektroniczny. Należy jednak pamiętać, aby produkty należące do grupy sprzętu elektrycznego lub elektronicznego utylizowane były w uprawnionych do tego punktach zbiórki.

**ENGLISH**

**Table of contents**

Safety rules.....	5
Maintenance .....	5
Operation .....	6
Information about used electrical and electronic equipment .....	6

## Safety rules

	Please read the user manual in detail before use. Please also keep it for future reference. The manual contains rules for the safe use of the device.
	After receiving the product, please unpack and check whether it is complete and whether there is any damage caused by transportation. If there is damage caused by transportation, please do not use this product and contact the dealer or manufacturer as soon as possible.
	<b>WARNING! THE DEVICE MUST NOT BE DISPOSED OF WITH HOUSEHOLD WASTE.</b> This symbol indicates that this product must not be disposed of with household waste, according to the EU and your national law. In order to prevent potential damage to the environment or health, the used product must be recycled. In accordance with current legislation, unusable electrical and electronic devices must be collected separately at the designated facilities for recycling, acting on the basis of applicable environmental standards.
	The product described in this manual comply with European directives and it is therefore CE marked.
	Keep the device away from children and unqualified persons. The manufacturer is not liable for damage caused by improper use.
	Before use, make sure that the housing is not damaged.
	Ensure a minimum distance of 1 m between the appliance and flammable materials.
	The device battery operates on the power supply marked on the housing - do not put batteries with other parameters in the device.
	Indoor device, use in a well-ventilated room, keep away from moisture. The distance between the device and a wall should be kept at least 50 cm. Do not expose the product to direct sunlight or lighting devices. Do not store or use the device near a fire source!
	Do not install the device on a surface subjected to vibration. Do not expose the device to high temperatures!
	In the event of a malfunction, disconnect the device from the power supply immediately!

## Maintenance

1. The device may only be used by qualified personnel, damage caused by improper use or attempted repair is not covered by the warranty. There are no service parts inside the packaging, repairs may only be carried out by authorized service center.
2. Do not allow the device to come into contact with oil, grease or any similar liquid.
3. Regular cleaning allows of long term use and maintains proper operation. Use a soft cloth to clean the light source.

## Operation

1. Place a CR2 3V lithium battery (included) in the battery compartment of the device. Start the device by pressing any of the control buttons.
2. The device is operated only with feet.
3. The device is designed to work only with MT BAR light multieffects. In the menu of the MT BAR light multieffect, go to "System Settings", then to the first level suboption "Wireless Foot Switch" and then select the second level sub-option "On".
4. The foot controller is equipped with four control buttons:
  - Auto Run - selection between programs of the auto mode of the MT BAR light multieffect;
  - Sound Active - selection between sound mode programs of the MT BAR light multieffect;
  - Freeze - freezing the MT BAR light multieffect in the current working status;
  - Blackout - MT BAR light multieffect goes into standby mode.

## Information about used electrical and electronic equipment

The main goal of European and national law regulations is to reduce the amount of waste produced from used electrical and electronic equipment, to ensure an appropriate level of collection, recovery and recycling of used equipment, and to increase public awareness of its harmfulness to the environment, at each stage of use of electrical and electronic equipment. Therefore, it should be pointed out that households play a key role in contributing to reuse and recovery, including recycling of used equipment. The user of electrical and electronic equipment - intended for households - is obliged to return it to authorized collector after its use. However, it should be remembered that products classified as electrical or electronic equipment should be disposed of at authorized collection points.