

# **V-TONE**





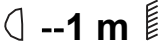

# **VK 500-61L**

**Instrukcja obsługi / User Manual**

**Spis treści**

Bezpieczeństwo użytkowania .....	2
Konserwacja .....	2
Środki ostrożności .....	2
Budowa.....	3
Obsługa .....	4
Informacja o zużytych sprzęcie elektrycznym i elektronicznym .....	11
Tabela tonów .....	12
Tabela rytmów .....	14
Tabela utworów demonstracyjnych .....	16

## Bezpieczeństwo użytkowania

	Przed użyciem prosimy o szczegółowe zapoznanie się z instrukcją obsługi. Prosimy również o zachowanie jej na przyszłość. Instrukcja zawiera zasady bezpiecznego korzystania z urządzenia.
	<p><b>UWAGA! URZĄDZENIA NIE WOLNO WYRZUCAĆ DO ODPADÓW DOMOWYCH.</b></p> <p>To oznaczenie oznacza, że produkt nie może być wyrzucany razem z odpadami domowymi w całej UE. W celu zapobiegnięcia potencjalnym szkodom dla środowiska lub zdrowia, zużyty produkt należy poddać recyklingowi. Zgodnie z obowiązującym prawem, nie nadający się do użycia sprzęt elektryczny i elektroniczny należy zbierać osobno, w specjalnie do tego celu wyznaczonych punktach zbierania zużytego sprzętu, celem ich przetworzenia i ponownego wykorzystania na podstawie obowiązujących norm ochrony środowiska.</p>
	Produkt opisany w tej instrukcji jest zgodny z dyrektywami europejskimi, dlatego jest oznaczony znakiem CE.
	Przed użyciem upewnij się, że obudowa nie jest uszkodzona.
	Zapewnij minimum 1 m dystansu pomiędzy urządzeniem a materiałami łatwopalnymi.
	Urządzenie do użytku wewnętrznego, nie narażać na długotrwałe działanie wilgoci. Nie należy narażać produktu na bezpośrednie działanie słońca lub innych urządzeń oświetleniowych.

## Konserwacja

1. Szkody spowodowane użytkowaniem niezgodnym z przeznaczeniem lub próbą samodzielnej naprawy nie podlegają gwarancji. Wewnątrz opakowania nie ma żadnych części serwisowych, naprawy mogą być wykonywane wyłącznie przez autoryzowany punkt serwisowy.
2. Regularne czyszczenie umożliwia długotrwałe użytkowanie.

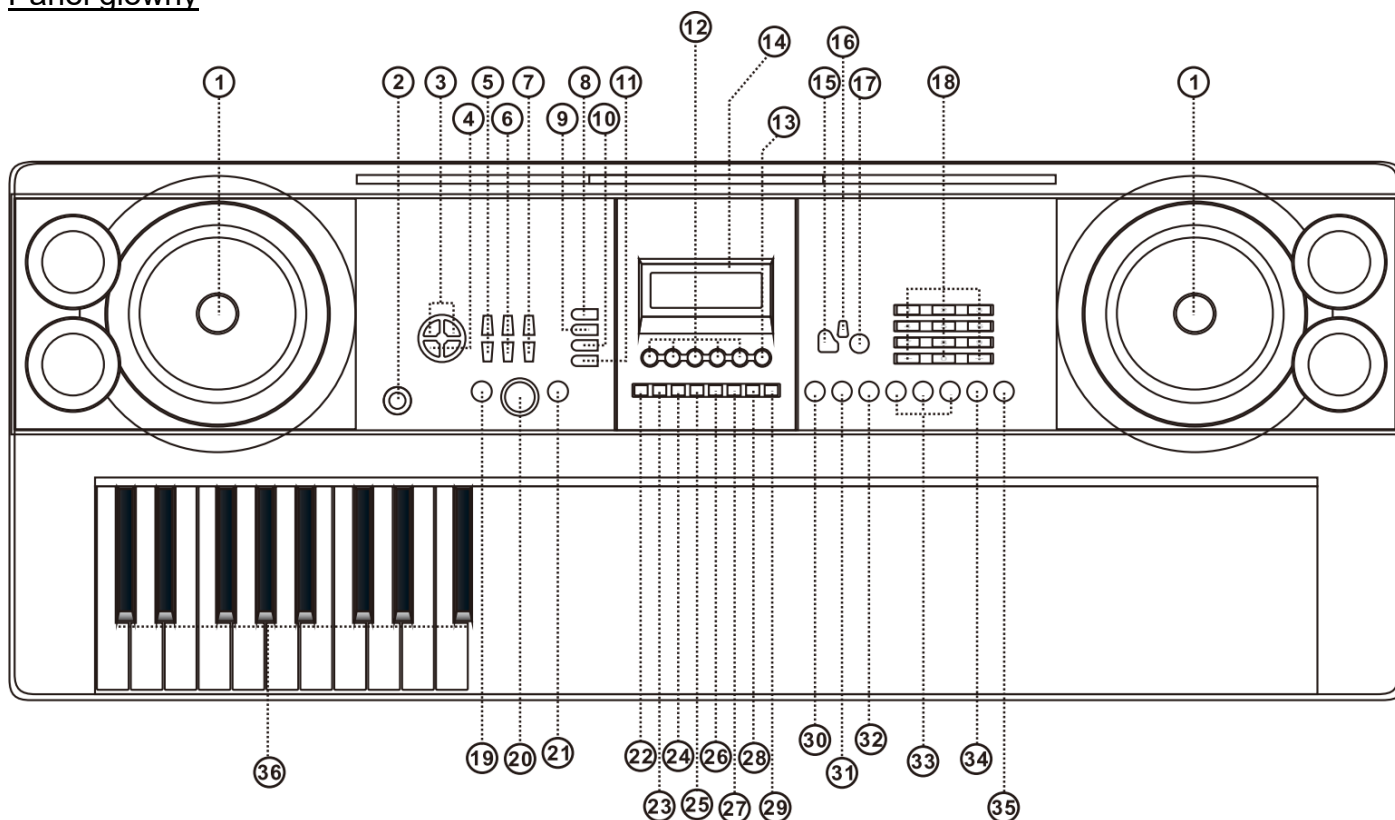
## Środki ostrożności

- Należy używać dedykowanego zasilacza, a w przypadku jego uszkodzenia wymienić go natychmiast.
- Urządzenie może demontować wyłącznie profesjonalista i nie można w niej dokonywać żadnych zmian struktury wewnętrznej. W przypadku jakichkolwiek nieprawidłowości podczas działania należy natychmiast przerwać pracę i wysłać keyboard do specjalisty w celu konserwacji.
- Podłączając keyboard do innego urządzenia, upewnij się, że zarówno keyboard, jak i urządzenie są sprawnie podłączone i są wyłączone przed połączeniem.
- Nie utrzymuj głośności na maksimum lub w niewygodnym stopniu przez dłuższy czas podczas używania.
- Trzymaj urządzenie z dala od źródeł ciepła, aby chronić jej części przed uszkodzeniem.
- Zapobiegaj przedostawaniu się cieczy, kurzu, małych cząstek i innych ciał obcych do obudowy keyboardu, dla którego może to skutkować zwarcieniem elementu.

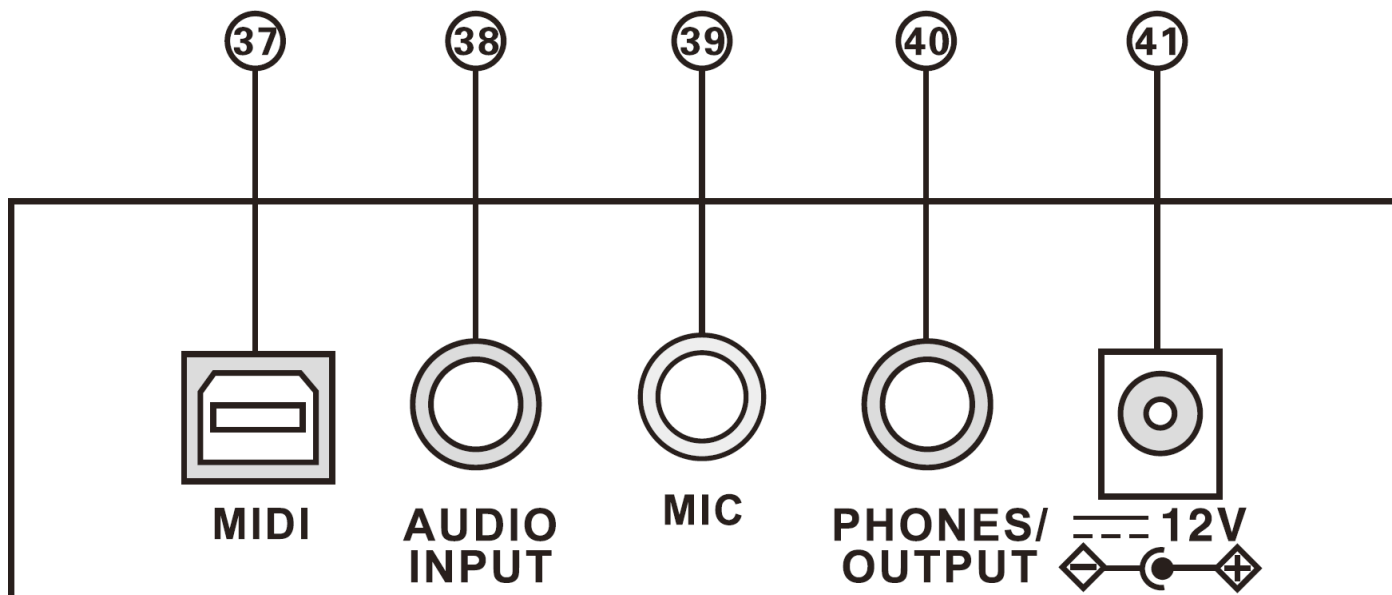
- Przed czyszczeniem urządzenia należy wyciągnąć wtyczkę. Nie wyciągaj wtyczki mokrymi rękami.
- Do czyszczenia klawiatury używaj suchej i miękkiej szmatki. Farba, alkohol lub inne rozpuszczalniki chemiczne nie powinny być używane do czyszczenia, ponieważ mogą spowodować uszkodzenie powierzchni urządzenia.
- Proszę wyciągnąć wtyczkę po użyciu lub gdy urządzenie nie będzie używane przez dłuższy czas.

## Budowa

### Panel główny



- |                    |                          |                   |                              |
|--------------------|--------------------------|-------------------|------------------------------|
| 1. Głośniki.       | 10. Chord Timbre.        | 19. Sync.         | 28. Split.                   |
| 2. Power.          | 11. Chord Close.         | 20. Start/Stop.   | 29. Keyboard Percussion.     |
| 3. Master Vol.     | 12. Memory, M1-M4.       | 21. Fill-In.      | 30. Prog.                    |
| 4. Accom Vol.      | 13. Key Light.           | 22. Intro/Ending. | 31. Play.                    |
| 5. Tempo.          | 14. Wyświetlacz LCD.     | 23. Metronome.    | 32. Rec.                     |
| 6. Transpose.      | 15. Timbre.              | 24. Touch.        | 33. One-Key/Follow/Ensemble. |
| 7. Tuning.         | 16. Grand Piano.         | 25. Sustain.      | 34. Demo - One.              |
| 8. Single Chord.   | 17. Rhythm.              | 26. Vibrato.      | 35. Demo - All.              |
| 9. Fingered Chord. | 18. Przyciski 0-9, +, -. | 27. Dual.         | 36. Klawisze do akordów.     |

Panel tylny

37. Wejście MIDI.  
 38. Wejście AUDIO INPUT.  
 39. Wejście mikrofonowe MIC.  
 40. Wyjście słuchawkowe PHONES/OUTPUT.  
 41. Wejście zasilania DC 12V.

**Obsługa**Przygotowanie przed użyciem**Ładowanie urządzenia zasilaczem AC/DC**

Do ładowania keyboardu należy używać dołączonego do zestawu zasilacza AC/DC. Podczas korzystania z keyboardu należy podłączyć wtyczkę zasilacza do złącza zasilania z tyłu urządzenia, a drugi koniec podłączyć do źródła zasilania. Należy pamiętać, że napięcie wejściowe zasilacza musi być zgodne z napięciem źródła zasilania.

**Wyjście audio / podłączenie słuchawek**

- Wyjście audio: najpierw wyłącz zasilanie urządzenia i zewnętrzne urządzenie audio, a następnie podłącz jeden koniec przewodu audio do wyjścia audio PHONES/OUTPUT z tyłu urządzenia, a drugi koniec podłącz do wejścia audio zewnętrznego urządzenia audio.
- Podłączenie słuchawek: włóż wtyczkę słuchawek do interfejsu PHONES/OUTPUT z tyłu urządzenia, wówczas głośniki wyłączą się automatycznie. Uwaga! Nie należy utrzymywać najwyższej głośności przez dłuższy czas, gdy słuchawki są używane, aby uniknąć utraty słuchu.

**Wejście mikrofonowe (brak mikrofonu w zestawie)**

Włóż wtyczkę przewodu mikrofonu do wejścia mikrofonowego MIC urządzenia.

## Wejście audio

Keyboard elektroniczny posiada wejścia audio stereo AUDIO INPUT, które pozwala na doprowadzenie do urządzenia sygnału audio ze smartfona, odtwarzacza MP3, komputera i innych zewnętrznych urządzeń audio. Najpierw wyłącz zasilanie urządzenia, włóż jeden koniec przewodu audio do portu wyjściowego urządzenia audio, podłącz drugi koniec do wejścia AUDIO INPUT z tyłu keyboardu.

## Wejście MIDI

Za pomocą wejścia MIDI można połączyć keyboard ze smartfonem lub tabletem. Najpierw pobierz i zainstaluj dowolną aplikację do nauki gry na urządzeniu mobilnym, następnie połącz keyboard i urządzenie mobilne za pomocą przewodu USB/MIDI oraz adaptera USB OTG.

Z wykorzystaniem wejścia MIDI można również połączyć keyboard z komputerem. Pobierz i zainstaluj na komputerze dowolne oprogramowanie do edycji muzyki. Połącz keyboard i komputer za pomocą przewodu USB/MIDI. Włącz zasilanie keyboardu. Dokonaj zmian za pomocą wybranego oprogramowania.

## Podstawowa metoda gry

Naciśnij POWER, a klawiatura się podświetli. Wyświetlacz również się podświetli i wyświetli bieżący ton, rytm, tempo i inne informacje. Od tego momentu możesz zacząć korzystać z urządzenia.

## Podświetlana klawiatura

Keyboard posiada funkcję podświetlanej klawiatury. Funkcja ta jest aktywna, gdy używasz klawiszy do gry, korzystasz z trybu nauki, odtwarzasz utwory demonstracyjne oraz jesteś połączony poprzez wejście MIDI i aplikację. Funkcja podświetlanej klawiatury jest domyślnie włączona. Naciśnij KEY LIGHT, aby wyłączyć funkcję podświetlanej klawiatury.

## Głośność główna

Naciśnij przycisk MASTER VOL+ lub MASTER VOL- na klawiaturze, aby zwiększyć/zmniejszyć głośnością główną. Naciśnij jednocześnie MASTER VOL+ i MASTER VOL-, a głośność główna zostanie przywrócona do wartości ustawionej po włączeniu zasilania. MASTER VOL steruje również głośnością rytmu i akordu.

## Wybór tonu

Urządzenie posiada 600 tonów od „000” do „599”. Funkcja wyboru tonu jest włączana automatycznie, a na wyświetlaczu pokaże się napis "TONE". Jeśli napis nie pokaże się na wyświetlaczu, naciśnij przycisk TIMBRE, aby włączyć funkcję wyboru tonu. Domyślne ustawienie funkcji to „000”, ale za pomocą przycisków numerów oraz „+” i „-” można wybrać dowolny ton.

## Grand Piano

Naciśnij przycisk GRAND PIANO, aby przełączyć na ton grand piano. Na wyświetlaczu pokaże się „000”. W celu wyłączenia tonu grand piano, naciśnij ponownie przycisk GRAND PIANO.

## Klawiatura perkusyjna

Naciśnij przycisk KEYBOARD PERCUSSION, aby włączyć klawiaturę perkusyjną. W tym momencie klawiszom zostaną przypisane dźwięki perkusji. Naciśnij ponownie KEYBOARD PERCUSSION, aby wyłączyć funkcję klawiatury perkusyjnej.

## Odtwarzanie utworów demonstracyjnych

Użytkownik ma do wyboru 65 utworów demonstracyjnych - od „000” do „064”. Sterowanie funkcją DEMO odbywa się za pomocą 2 przycisków:

- naciśnij DEMO ONE, aby rozpocząć odtwarzanie bieżącego utworu demonstracyjnego w pętli; na wyświetlaczu pojawi się napis „SONG” i numer bieżącego utworu demonstracyjnego; naciśnij ponownie DEMO ONE, aby rozpocząć odtwarzanie kolejnego utworu demonstracyjnego;
- naciśnij DEMO ALL, aby rozpocząć odtwarzanie wszystkich utworów demonstracyjnych po kolei; na wyświetlaczu pojawi się napis „SONG” i numer bieżącego utworu demonstracyjnego; naciśnij ponownie DEMO ONE, aby zatrzymać odtwarzanie utworów demonstracyjnych.

## Automatyczny rytm

### Wybór rytmu

Użytkownik ma do wyboru 500 rytmów o numerach od „000” do „499”. Naciśnij przycisk RHYTHM, aby włączyć funkcję wyboru rytmu. Na wyświetlaczu pojawi się napis „RHYM”. Domyślne ustawienie funkcji to „000”, ale za pomocą przycisków numerów oraz „+” i „-” można wybrać dowolny rytm.

### Kontrola rytmu

#### 1. Uruchomienie funkcji rytmu.

- Naciśnij przycisk START/STOP, aby rozpocząć odtwarzanie akompaniamentu rytmu.
- Gdy rytm nie jest włączony, naciśnij SYNC - na wyświetlaczu pojawi się napis „SYN”. Naciśnij dowolny klawisz spośród klawiszy akordów (klawisze 1-19 od lewej), aby rozpocząć synchroniczne odtwarzanie akompaniamentu rytmu.
- Naciśnij INTRO/ENDING, aby uruchomić intro, a następnie przełącz na rytm. Uwaga: Funkcja intro może być używana razem z funkcją SYNC.

#### 2. Fill-In.

Gdy rytm jest włączony, naciśnij przycisk FILL-IN, a urządzenie automatycznie uzupełni rytm.

#### 3. Zatrzymanie funkcji rytmu.

Gdy akompaniament rytmu jest odtwarzany:

- naciśnij przycisk START/STOP w celu zatrzymania akompaniamentu rytmu;
- naciśnij INTRO/ENDING - akompaniament rytmu zatrzyma się automatycznie, a zakończenie (ending) zostanie zaznaczone.

## Metronom

Metronom urządzenia jest wyposażony w 4 metra - 1/4, 2/4, 3/4 i 4/4. Naciskaj przycisk METRONOME, aby wybierać między metrami metronomu. Po wyborze metrum, naciśnij ponownie przycisk METRONOME, aby wyłączyć funkcję metronomu.

## Tempo

Naciśnij przyciski TEMPO+ oraz TEMPO-, aby zwiększyć/zmniejszyć tempo. Naciśnij jednocześnie TEMPO+ i TEMPO-, a wartość tempa zostanie przywrócona do wartości domyślnej.

## Głośność akompaniamentu

Naciśnij przycisk ACCOM VOL+ lub ACCOM VOL- na klawiaturze, aby zwiększyć/zmniejszyć głośnością akompaniamentu rytmu. Naciśnij jednocześnie ACCOM VOL+ i ACCOM VOL-, a głośność akompaniamentu rytmu zostanie przywrócona do wartości ustawionej po włączeniu zasilania.

## Automatyczny akord basowy

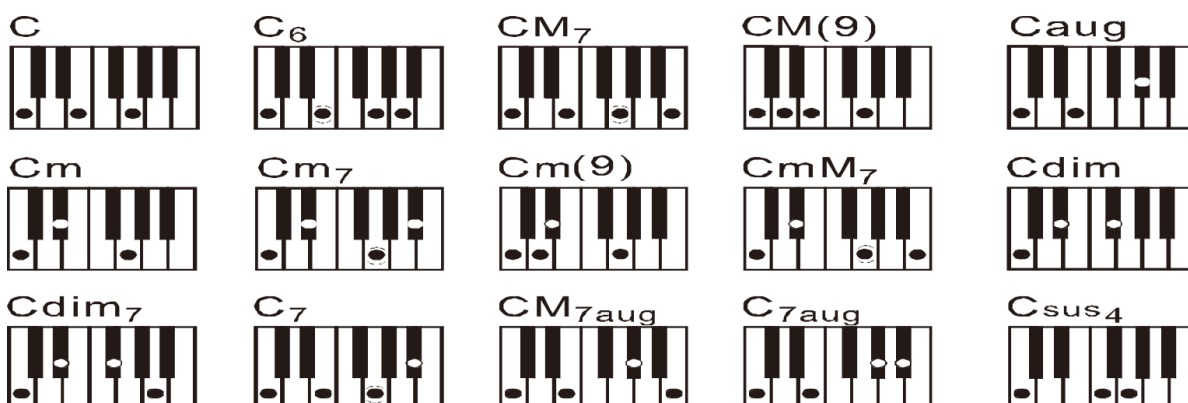
### Akord pojedynczy

Naciśnij przycisk SINGLE CHORD, aby uruchomić funkcję akordów pojedynczych. Na wyświetlaczu pokaże się napis „SIN”. Gdy rytm jest włączony, można automatycznie wykonywać akompaniament akordu zgodnie z zasadami akordów jednopalcowych za pomocą klawiszy akordów (klawisze 1-19 od lewej). Gdy rytm nie jest włączony, można ręcznie wykonywać akompaniament akordu. Naciśnij ponownie przycisk SINGLE CHORD, aby wyłączyć funkcję akordów pojedynczych. Z wyświetlacza zniknie napis „SIN”.

### Akord palcowy

Naciśnij przycisk FINGERED CHORD, aby uruchomić funkcję akordów palcowych. Na wyświetlaczu pokaże się napis „FIN”. Gdy rytm jest włączony, można automatycznie wykonywać akompaniament akordu zgodnie z zasadami akordów wielopalcowych za pomocą klawiszy akordów (klawisze 1-19 od lewej). Gdy rytm nie jest włączony, można ręcznie wykonywać akompaniament akordu. Naciśnij ponownie przycisk FINGERED CHORD, aby wyłączyć funkcję akordów wielopalcowych. Z wyświetlacza zniknie napis „FIN”.

## Skale akordów wielopalcowych





### Skale akordów jednopalcowych

	M	m	7	m7
C				
D <sup>b</sup>				
D				
E <sup>b</sup>				
E				
F				
F <sup>#</sup>				
G				
G <sup>#</sup>				
A				
B <sup>b</sup>				
B				

#### Kontrola efektów

#### Transpozycja

Naciśnij przycisk TRANSPOSE-, aby zmniejszyć tonację o półton. Naciśnij przycisk TRANSPOSE+, aby zwiększyć tonację o półton. Naciśnij jednocześnie przyciski TRANSPOSE- i TRANSPOSE+, aby przywrócić tonację domyślną. Funkcję kontroli transpozycji można regulować w zakresie od „-6” do „+6”, a ustawienie domyślne to „0”.

#### Precyzyjne strojenie

Naciśnij przycisk TUNING-, aby zmniejszyć wysokość dźwięku. Naciśnij przycisk TUNING+, aby zwiększyć wysokość dźwięku. Funkcję precyzyjnego strojenia można regulować w zakresie

od „-99” do „+99”, a ustawienie domyślne to „0”. Naciśnij jednocześnie przyciski TUNING- i TUNING+, aby przywrócić domyślną wysokość dźwięku.

### **Sustain**

Naciśnij przycisk SUSTAIN, aby uruchomić funkcję sustain. Na wyświetlaczu pojawi się napis „SUS”. Naciśnij ponownie przycisk SUSTAIN, aby wyłączyć funkcję sustain. Z wyświetlacza zniknie napis „SUS”.

### **Vibrato**

Naciśnij przycisk VIBRATO, aby uruchomić funkcję vibrato. Na wyświetlaczu pojawi się napis „VIB”. Naciśnij ponownie przycisk VIBRATO, aby wyłączyć funkcję vibrato. Z wyświetlacza zniknie napis „VIB”.

### **Dual (nakładanie tonów)**

Naciśnij przycisk DUAL, aby uruchomić funkcję nakładania tonów. Naciśnij ponownie przycisk DUAL, aby wyłączyć funkcję nakładania tonów.

### **Podział klawiatury**

Naciśnij przycisk SPLIT, aby uruchomić funkcję podziału klawiatury. Na wyświetlaczu pojawi się napis „SPLIT”. Klawiatura zostanie podzielona - 24 klawisze od lewej zostaną oddzielone od klawiszy po prawej stronie. Wysokość dźwięku lewej strony zostanie podniesiona o osiem nut i zachowa oryginalny ton. Wysokość dźwięku prawej strony zostanie obniżona o osiem nut i zachowa oryginalny ton. Naciśnij ponownie przycisk SPLIT, aby wyłączyć funkcję podziału klawiatury.

### **Touch (dynamika klawiatury)**

Naciśnij przycisk TOUCH, aby włączyć funkcję dynamiki klawiatury. Funkcja jest domyślnie włączona, co sygnalizuje napis „TOUCH” na wyświetlaczu. Funkcja ta pomaga wzbogacić ekspresję melodii i dokładnie odzwierciedlić siłę nacisku na każdy klawisz. Im mocniejszy nacisk, tym większa głośność. Jeśli ta funkcja jest wyłączona, dźwięk pozostanie niezmienny niezależnie od siły nacisku. Naciśnij ponownie przycisk TOUCH, aby wyłączyć funkcję dynamiki klawiatury.

### **Nagrywanie**

Naciśnij przycisk REC, aby wejść w tryb nagrywania. Na wyświetlaczu pojawi się napis „REC”, co sygnalizuje rozpoczęcie nagrywania. W czasie nagrywania można nacisnąć przycisk PLAY, aby zatrzymać nagrywanie i odtworzyć nagrane tony. W trakcie odtwarzania nagrania tonu możesz ponownie nacisnąć przycisk PLAY, aby zatrzymać odtwarzanie nagrania. Gdy pamięć nagrań zostanie pełna, tryb nagrywania zostanie automatycznie zatrzymany. Naciśnij ponownie przycisk REC, aby wyjść z trybu nagrywania - nagranie tonu zostanie automatycznie usunięte.

## Programowanie rytmu

Naciśnij przycisk PROG, aby wejść w tryb programowania rytmu. Na wyświetlaczu pokaże się napis „PRG”, co sygnalizuje rozpoczęcie programowania - klawiatura perkusyjna uruchomi się automatycznie. Maksymalna ilość programów wynosi 32. W czasie nagrywania można nacisnąć przycisk PLAY, aby zatrzymać programowanie i odtworzyć nagrany rytm. W trakcie odtwarzania zaprogramowanego rytmu możesz ponownie nacisnąć przycisk PLAY, aby zatrzymać odtwarzanie rytmu. Gdy pamięć programów zapełni się, tryb programowania rytmu zostanie automatycznie zatrzymany. Naciśnij ponownie przycisk PROG, aby wyjść z trybu programowania rytmu - zaprogramowany rytm zostanie automatycznie usunięty.

## Pamięć stanu

Pamięć stanu przechowuje ustawienia parametrów tonu, rytmu, tempa i innych parametrów, aby można było łatwo z nich skorzystać w dowolnym momencie. Możesz zapisać ustawienia w czterech bankach pamięci. Ustawienia są przechowywane w bankach pamięci do czasu wyłączenia urządzenia.

## **Zapisywanie pamięci stanu**

Po ustawieniu preferowanego tonu, rytmu i tempa, naciśnij i przytrzymaj przycisk MEMORY + od M1 do M4, aby zapisać bieżący stan urządzenia w jednym z czterech banków pamięci.

## **Wczytywanie pamięci stanu**

W czasie gry naciśnij dowolny przycisk od M1 do M4, aby wybrać ustawienia zapisane w banku pamięci i zastąpić nimi bieżące ustawienia.

## Tryb nauki w trzech krokach

Inteligentny tryb nauki jest podzielona na trzy etapy, aby pomóc początkującym stopniowo nauczyć się grać na keyboardzie. Początkujący powinni najpierw skorzystać z trybu „ONE-KEY”, aby zapoznać się z melodią i rytmem muzyki. Następnie powinni przejść do drugiego kroku, jakim jest tryb „FOLLOW”, który uczy prawidłowego odtwarzania utworu. I wreszcie trzeci etap - tryb „ENSEMBLE”.

## **Tryb nauki ONE-KEY**

Naciśnij przycisk ONE-KEY, aby włączyć tryb nauki ONE-KEY. Na wyświetlaczu pokaże się napis „LEARN”. Wybierz utwór, który chcesz zagrać za pomocą przycisków numerów, „+” i „-”. Tryb nauki ONE-KEY nie wymaga od początkującego gry odpowiednimi klawiszami, w poprawnym tempie i bez pomyłek. W trybie nauki ONE-KEY keyboard podświetla klawisze, które należy naciskać w celu poprawnego wykonania utworu. Tryb ONE-KEY dopuszcza możliwość zagrania nieprawidłowego klawisza - w takim przypadku keyboard automatycznie podświetli poprawny klawisz. Naciśnij ponownie przycisk ONE-KEY, aby wyłączyć tryb nauki ONE-KEY.

## **Tryb nauki FOLLOW**

Naciśnij przycisk FOLLOW, aby włączyć tryb nauki FOLLOW. Na wyświetlaczu pokaże się napis „LEARN”. Wybierz utwór, który chcesz zagrać za pomocą przycisków numerów, „+” i „-”. W trybie

nauki FOLLOW keyboard podświetla klawisze, które należy naciskać w celu poprawnego wykonania utworu. Dodatkowo prawidłowe klawisze są wskazywane przez kursor na wyświetlaczu. Jeżeli początkujący pomyli się w czasie gry, odtwarzany utwór zostanie zatrzymany do czasu naciśnięcia prawidłowego klawisza. Naciśnij ponownie przycisk FOLLOW, aby wyłączyć tryb nauki FOLLOW.

### **Tryb nauki ENSEMBLE**

Naciśnij przycisk ENSEMBLE, aby włączyć tryb nauki ENSEMBLE. Na wyświetlaczu pokaże się napis „LEARN”. Wybierz utwór, który chcesz zagrać za pomocą przycisków numerów, „+” i „-”. W trybie nauki ENSEMBLE keyboard podświetla klawisze, które należy naciskać w celu poprawnego wykonania utworu. Tryb nauki ENSEMBLE wymaga od początkującego gry odpowiednimi klawiszami, w poprawnym tempie i bez pomyłek. Jeżeli początkujący nie naciśnie odpowiedniego klawisza w ciągu 3 sekund, keyboard automatycznie wskaże poprawny klawisz. Prawidłowość klawisza i tempo wskaże wyświetlacz. Naciśnij ponownie przycisk ENSEMBLE, aby wyłączyć tryb nauki ENSEMBLE.

### **Informacja o zużyтым sprzęcie elektrycznym i elektronicznym**

Głównym celem regulacji europejskich oraz krajowych jest ograniczenie ilości odpadów powstałych ze zużytego sprzętu elektrycznego i elektronicznego, zapewnienie odpowiedniego poziomu jego zbierania, odzysku i recyklingu oraz zwiększenie świadomości społecznej o jego szkodliwości dla środowiska naturalnego, na każdym etapie użytkowania sprzętu elektrycznego i elektronicznego. W związku z powyższym należy wskazać, iż gospodarstwa domowe spełniają kluczową rolę w przyczynianiu się do ponownego użycia i odzysku, w tym recyklingu zużytego sprzętu. Użytkownik sprzętu przeznaczonego dla gospodarstw domowych jest zobowiązany po jego zużyciu do oddania zbierającemu zużyty sprzęt elektryczny i elektroniczny. Należy jednak pamiętać, aby produkty należące do grupy sprzętu elektrycznego lub elektronicznego utylizowane były w uprawnionych do tego punktach zbiórki.

## Tabela tonów

<b>Piano</b>	061 Brass Section 1	122 Seashore	190 Bright Celesta
000 Acoustic Grand Piano	062 Synth Brass 1	123 Bird Tweet	191 Glockenspiel 2
001 Bright Acoustic Piano	063 Synth Brass 2	124 Telephone Ring	192 Glockenspiel Pad
002 Electric Grand Piano	<b>REED</b>	125 Helicopter	193 Music Box 2
003 Honky-tonk Piano 1	064 Soprano Sax 1	126 Applause	194 Music Box 3
004 Rhodes Piano	065 Alto Sax 1	127 Gunshot	195 Xylophone 2
005 Chorused Piano	066 Tenor Sax 1	<b>Synth Tone</b>	196 Tubular Bell 2
006 Harpsichord 1	067 Baritone Sax 1	128 Stereo Grand Piano	197 Dulcimer 2
007 Clavichord	068 Oboe 1	129 Stereo Bright Piano	198 Drawbar Organ 2
<b>PERCUSSION</b>	069 English Horn 1	130 Grand Piano	199 Drawbar Organ 3
008 Celesta 1	070 Bassoon 1	131 Classic Piano	200 Drawbar Organ 4
009 Glockenspiel 1	071 Clarinet 1	132 Rock Piano	201 Drawbar Organ 5
010 Music box 1	<b>Flute</b>	133 Stereo Mellow Piano	202 Drawbar Organ 6
011 Vibraphone 1	072 Piccolo 1	134 Bright Piano	203 Perc.Organ 1
012 Marimba 1	073 Flute 1	135 Modern Piano	204 Perc.Organ 2
013 Xylophone 1	074 Recorder 1	136 La Piano	205 Perc.Organ 3
014 Tubular Bell 1	075 Pan Flute 1	137 Dance Piano	206 Elec.Organ 1
015 Dulcimer 1	076 Bottle Blow 1	138 Mellow Piano	207 Elec.Organ 2
<b>ORGAN</b>	077 Shakuhachi 1	139 Strings Piano	208 Elec.Organ 3
016 Drawbar Organ 1	078 Whistle 1	140 Piano Pad	209 Jazz Organ 1
017 Percussive Organ	079 Ocarina 1	141 Synth-Str. Piano	210 Jazz Organ 2
018 Rock Organ 1	<b>Synth Lead</b>	142 Choir Piano	211 Jazz Organ 3
019 Church Organ 1	080 Lead 1 (square)	143 Honky-tonk Piano 2	212 Rock Organ 2
020 Reed Organ 1	081 Lead 2 (sawtooth)	144 2 Octave Piano	213 Rock Organ 3
021 Accordion 1	082 Lead 3 (calliope lead)	145 1 Octave Piano	214 Rock Organ 4
022 Harmonica 1	083 Lead 4 (chiff lead)	146 Elec.Grand Piano	215 70's Organ
023 Tango Accordion	084 Lead 5 (charang)	147 E.Grand 80	216 Full Drawbar
<b>GUITAR</b>	085 Lead 6 (voice)	148 Modern E.Piano 1	217 Rotary Organ 1
024 Acoustic Guitar (nylon)	086 Lead 7 (fifths)	149 Harpsichord 2	218 Rotary Organ 2
025 Acoustic Guitar (steel)	087 Lead 8 (bass+lead)	150 Harpsichord 3	219 Rotary Organ 3
026 Electric Guitar (jazz)	<b>Synth Pad</b>	151 Coupled Harpsichord	220 Tremolo Organ
027 Electric Guitar (clean)	088 Pad 1 (new age)	152 Harpsichord & Strings	221 Click Organ
028 Electric Guitar (muted)	089 Pad 2 (warm)	153 Elec.Piano 1	222 8'organ
029 Overdriven Guitar	090 Pad 3 (polysynth)	154 Elec.Piano 2	223 Organ Pad 1
030 Distortion Guitar	091 Pad 4 (choir)	155 Fm Elec.Piano 1	224 Organ Pad 2
031 Guitar Harmonics	092 Pad 5 (bowed)	156 Fm Elec.Piano 2	225 Sequence Organ
<b>BASS</b>	093 Pad 6 (metallic)	157 60's Elec.Piano 1	226 Church Organ 2
032 Acoustic Bass 1	094 Pad 7 (halo)	158 60's Elec.Piano 2	227 Church Organ 3
033 Electric Bass (finger)	095 Pad 8 (sweep)	159 Dyno Elec.Piano 1	228 Chapel Organ
034 Electric Bass (pick)	<b>Synth Effects</b>	160 Dyno Elec.Piano 2	229 Pipe Organ 1
035 Fretless Bass 1	096 FX 1 (rain)	161 Mellow E.Piano	230 Pipe Organ 2
036 Slap Bass 1	097 FX 2 (soundtrack)	162 Pop Elec.Piano	231 Theater Organ
037 Slap Bass 2	098 FX 3 (crystal)	163 Chorus Ep 1	232 Organ & Harpsichord
038 Synth Bass 1	099 FX 4 (atmosphere)	164 Chorus Ep 2	233 Pipe Organ Pad
039 Synth Bass 2	100 FX 5 (brightness)	165 Tremolo E.Piano	234 Reed Organ 2
<b>STRINGS</b>	101 FX 6 (goblins)	166 Modern E.Piano 2	235 Accordion 2
040 Violin 1	102 FX 7 (echoes)	167 Soft E.Piano	236 Accordion 3
041 Viola 1	103 FX 8 (sci-fi)	168 Strings E.Piano 1	237 Accordion 4
042 Cello 1	<b>Ethnic</b>	169 Strings E.Piano 2	238 Accordion 5
043 Contrabass 1	104 Sitar	170 Synth-Str.E.Piano 1	239 Octave Accordion
044 Tremolo Strings 1	105 Banjo	171 Synth-Str.E.Piano 2	240 Bandoneon 1
045 Pizzicato Strings 1	106 Shamisen	172 E.Piano Pad 1	241 Bandoneon 2
046 Orchestral Harp	107 Koto	173 E.Piano Pad 2	242 Octave Bandoneon
047 Timpani	108 Kalimba	174 Clean E.Piano	243 Bandoneon Solo
<b>Ensemble</b>	109 Bagpipe	175 Harpsichord E.Piano	244 Bandoneon & Violin
048 String Ensemble 1	110 Fiddle	176 Clavi 1	245 Harmonica 2
049 String Ensemble 2	111 Shanai	177 Clavi 2	246 Harmonica 3
050 Synth Strings 1	<b>Percussion</b>	178 Soft Clavi	247 Harmonica 4
051 Synth Strings 2	112 Tinkle Bell	179 Detune Clavi	248 Nylon Str.Guitar 1
052 Choir Aahs 1	113 Agogo	180 Sequence Clavi	249 Nylon Str.Guitar 2
053 Voice Oohs	114 Steel Drums	181 Clavi&Drawbar	250 Steel Str.Guitar 1
054 Synth Voice	115 Woodblock	182 Chorus Clavi	251 Steel Str.Guitar 2
055 Orchestra Hit	116 Taiko Drum	183 Vibraphone 2	252 Steel Str.Guitar 3
<b>BRASS</b>	117 Melodic Tom	184 Vibraphone 3	253 12 Str.Guitar
056 Trumpet 1	118 Synth Drum	185 Soft Vibraphone	254 Steel Gt+Strum.Noise 1
057 Trombone 1	119 Reverse Cymbal	186 Chorus Vibraphone	255 Steel Gt+Strum.Noise 2
058 Tuba 1	<b>Sound Effects</b>	187 Marimba 2	256 Steel Gt Harmonics
059 Muted Trumpet	120 Guitar Fret Noise	188 Soft Marimba	257 Chorus Steel Gt
060 French Horn 1	121 Breath Noise	189 Celesta 2	258 Jazz Guitar 1

## Instrukcja obsługi / User Manual

259 Jazz Guitar 2	328 Contrabass 2	397 Mellow Trombone	466 Piccolo 2	535 Bass+Saw Lead
260 Oct Jazz Guitar	329 Violin Section	398 Velo.Trombone	467 Piccolo 3	536 Synth-Bass+Lead
261 Clean Guitar 1	330 Cello Section	399 Trombone Section	468 Pipe Section 1	537 Reed Lead
262 Clean Guitar 2	331 Violin & Cello	400 Jazz Trombone	469 Pipe Section 2	538 Fret Lead
263 Clean Guitar 3	332 String Quartet	401 Trumpet & Trombone	470 Flute & Oboe	539 Fantasy 1
264 Clean Guitar 4	333 Pizzicato Strings 2	402 Tuba 2	471 Recorder 2	540 Fantasy 2
265 Chorus Clean Guitar	334 Octave Pizzicato	403 Tuba 3	472 Recorder 3	541 New Age
266 Mute Guitar 1	335 Harp 1	404 French Horn 2	473 Pan Flute 2	542 New Age Pad
267 Mute Guitar 2	336 Harp 2	405 French Horn Solo	474 Pan Flute 3	543 Warm Vox
268 Crunch Elec.Guitar	337 Chorus Harp	406 French Horn Section	475 Bottle Blow 2	544 Thick Pad
269 Overdrive Gt 1	338 Strings	407 Octave French Horn	476 Whistle 2	545 Warm Pad
270 Overdrive Gt 2	339 String Ensemble 3	408 Horn Orchestra	477 Ocarina 2	546 Sine Pad
271 Distortion Gt 1	340 String Ensemble 4	409 Stereo Brass	478 Shakuhachi 2	547 Soft Pad
272 Distortion Gt 2	341 String Ensemble 5	410 Brass	479 Square Lead 1	548 Horn Pad
273 Distortion Gt 3	342 Slow Strings 1	411 Brass Section 2	480 Square Lead 2	549 Old Tape Pad
274 Distortion Gt 4	343 Slow Strings 2	412 Brass Section 3	481 Square Lead 3	550 Polysynth 1
275 Power Dist.Gt	344 Wide Strings	413 Brass Section 4	482 Square Lead 4	551 Polysynth 2
276 Rhythm Dist.Gt	345 Chamber 1	414 Mellow Brass	483 Saw Lead 1	552 Polysynth Pad 1
277 Feedback Gt	346 Chamber 2	415 Hard Brass	484 Saw Lead 2	553 Polysynth Pad 2
278 Dist.Gt & Bass	347 Octave Strings 1	416 Brass Sfx	485 Saw Lead 3	554 Poly Saw
279 Steel Gt + Strum.Noise M 1	348 Octave Strings 2	417 Brass & Strings	486 Mellow Sawlead	555 Space Choir
280 Steel Gt + Strum.Noise M 2	349 Strings Sfx	418 Brass & Sax	487 Square Pulse Lead	556 Heaven
281 Clean Guitar M	350 Tremolo Strings 2	419 Synth Brass 3	488 Sequence Saw 1	557 Space Strings Pad
282 Crunch Elec.Guitar M 1	351 Harp & Strings	420 Synth Brass 4	489 Sequence Saw 2	558 Chiff Choir
283 Crunch Elec.Guitar M 2	352 Flute & Strings	421 Synth Brass 5	490 Sequence Sine	559 Star Voice
284 Distortion Gt M	353 Orchestra Strings	422 Synth Brass 6	491 Sine Lead	560 Square Pad
285 Acoustic Bass 2	354 Synth Strings 3	423 Warm Synth-Brass	492 Velo.Sine Lead	561 Bowed Pad
286 Acoustic Bass 3	355 Synth Strings 4	424 80's Synth-Brass	493 Ss Lead	562 Glass Pad
287 Ride Bass	356 Synth Strings 5	425 Analog Synth-Brass 1	494 Slow Square Lead	563 Bottle Pad
288 Fingered Bass 1	357 70's Synth-Str.1	426 Analog Synth-Brass 2	495 Slow Square Pulse	564 Tine Pad
289 Fingered Bass 2	358 70's Synth-Str.2	427 Trance Brass	496 Sequence Square	565 Ethnic Pad
290 Fingered Bass 3	359 80's Synth-Str.1	428 Synth-Brass Pad	497 Sequence Pulse 1	566 Soft Metal Pad
291 Fingered Bass 4	360 80's Synth-Str.2	429 Octave Synth-Brass	498 Sequence Pulse 2	567 Hard Metal Pad
292 Rhythm Fingered Bass	361 Fast Synth-Strings	430 Synth-Brass Sfx	499 Slow Sawlead	568 Chorus Pad
293 Mellow Fingered Bass	362 Slow Synth-Strings	431 Alto Sax 2	500 Pulse Sawlead	569 Halo Pad 1
294 Picked Bass 1	363 Octave Synch-Strings 1	432 Alto Sax 3	501 Slow Saw Pulse	570 Halo Pad 2
295 Picked Bass 2	364 Octave Synch-Strings 2	433 Breathly Alto Sax 1	502 Trance Lead	571 Organ Choir Pad
296 Picked Bass 3	365 Choir Aahs 2	434 Breathly Alto Sax 2	503 Callope 1	572 Sweep Choir
297 Rhythm Picked Bass	366 Choirs 1	435 Tenor Sax 2	504 Callope 2	573 Sweep Pad
298 Fretless Bass 2	367 Choirs 2	436 Tenor Sax 3	505 Vent Lead	574 Clavi Pad
299 Fretless Bass 3	368 Choir Strings	437 Breathly Tenor Sax 1	506 Vent Synth	575 Rain Drop 1
300 Slap Bass 3	369 Strings Voice	438 Breathly Tenor Sax 2	507 Pure Lead	576 Rain Drop 2
301 Slap Bass 4	370 Choirs Choir	439 Soprano Sax 2	508 Pipe Lead	577 Wood Pad
302 Doubled Strings Bass	371 Slow Choir	440 Soprano Sax 3	509 Sequence Lead	578 Space Voice
303 Synth Bass 3	372 Choirs Ensemble 1	441 Breathly S.Sax	510 Chiff Lead	579 Sound Track 1
304 Synth Bass 4	373 Choirs Ensemble 2	442 Baritone Sax 2	511 Drop Lead	580 Sound Track 2
305 Synth Bass 5	374 Voice Doo	443 Baritone Sax 3	512 Ep Lead	581 Rave
306 Synth Bass 6	375 Voice Uuh	444 Soft A.Sax	513 Voice Lead 1	582 Soft Crystal
307 Saw Synth-Bass	376 Synth-Voice 2	445 Hard A.Sax	514 Voice Lead 2	583 Crystal
308 Square Synth-Bass	377 Synth-Voice 3	446 Solo A.Sax	515 Vox Lead 1	584 Christmas Bell
309 Digi Roch Bass	378 Synth-Voice 4	447 Soft T.Sax	516 Vox Lead 2	585 Glockenspiel Chime
310 Trance Bass	379 Voice Ensemble 1	448 Solo T.Sax	517 Distortion Lead	586 Vibraphone Bell
311 Sine Bass	380 Voice Ensemble 2	449 T.Saxys	518 Charang	587 Choral Bell
312 Bass & Kick	381 Voice Ensemble 3	450 A.Saxys	519 Octave Charang	588 Synth-Nakket
313 Vocoder Bass	382 Synch-Voice Pad	451 Sax Section	520 Pluck Lead 1	589 Celesta Pad
314 Soul Synth-Bass	383 Chorus Synth-Voice	452 Sax Section Sfx	521 Pluck Lead 2	590 Atmosphere
315 Clavi Bass	384 Orchesyra Hit 1	453 Clarinet 2	522 Gt Synth Lead	591 Nylon Gt & Ep
316 Organ Bass	385 Orchesyra Hit 2	454 Velo.Clarinet	523 Church Lead	592 Steel Pad
317 Fingered Bass M 1	386 Orchesyra Hit 3	455 Bass.Clarinet	524 Double Voice Lead	593 Bright Bell Pad
318 Fingered Bass M 2	387 Orchesyra Hit 4	456 Jazz.Clarinet	525 Voice Choir Lead	594 Brightness 1
319 Picked Bass M	388 Trumpet 2	457 Oboe 2	526 Ep & Voice Lead	595 Brightness 2
320 Trance Bass M	389 Trumpet 3	458 Solo Oboe	527 Synth Voice Lead	596 Goblin
321 Saw Synth-Bass M	390 Trumpet 4	459 English Horn 2	528 Fifth Lead	597 Echo Voice
322 Square Synth-Bass M	391 Mellow Trumpet	460 Bassoon 2	529 Fifth Saw Lead	598 Echo Pad
323 Violin 2	392 Velo.Trumpet	461 Flute 2	530 Fifth Square Lead	599 Echo Drop
324 Slow Violin	393 Trumpet Sfx	462 Flute 3	531 Fourth Lead	
325 Viola 2	394 Mute Trumpet	463 Jazz Flute	532 Seventh Sequence	
326 Cello 2	395 Trombone 2	464 Pure Flute	533 Fifth Sequence	
327 Slow Cello	396 Trombone 3	465 Soft Flute	534 Bass+Lead	

## Tabela rytmów

000 Pop	061 R&B	128 Pop Waltz	197 Classic Piano
001 Ragtim	062 70's Chart Ballad	129 Cha Cha Cha	198 Unplugged
002 Pop Funk	063 Romantic Ballad	130 Rhumba	199 Pop Ballad 3
003 March 1	<b>China</b>	131 Pasodoble	200 Pop New Age
004 Retro Disco	064 China 1	132 Tango Cont	201 8 Beat Modern
005 Easy Pop	065 China 2	133 Foxtrot 1	202 Country Ballad
006 Fox March	066 China 3	134 Jive	203 Love Song
007 48 bit	067 China 4	135 Stndrd Waltz	204 Modern Country Pop
008 Ballad	068 China 5	136 German Waltz	205 Electro Pop
009 Waltz	069 China 6	137 Vienn Waltz	206 Acoustic Ballad
010 Latin	070 China 7	138 Musette Waltz	207 Gujjira
<b>8 Beat</b>	071China 8	139 Rock'n Roll 1	208 R&B Ballad
011 8 Beat Pop 1	072 China 9	140 Rock'n Roll 2	209 Rock Ballad 1
012 8 Beat Pop 2	073 China 10	141 Straight Rock	210 Slow & Easy
013 8 Bt Uptempo	<b>Latin</b>	142 Jazz Rock 1	211 Analog Ballad
014 8 Bt Standard	074 Bossa Nova 1	143 Fast Gospel	212 Caly pso
015 8 Beat Medium	075 Bossa Nova 2	144 Blues Rock	213 Guad Dance
016 8 Beat Ballad 1	076 Bossa Nova 3	145 Rock Billy	214 Singapore Dance
<b>Ballad</b>	077 Salsa	146 Rock Boogie	215 Reggae 16 Beat
017 Epic Ballad	078 Samba 1	147 Rock Cha Cha	216 Bossanova
018 Piano Ballad	079 Mambo 1	148 Rock Classical	217 Mambo 2
<b>16 Beat</b>	080 Beguine	149 Mix Beguine	218 Mambo 3
019 16 Beat Pop	081 Merengue	150 Rock Pop	219 Bolero
020 16 Bt Shuffle 1	082 BoleroLento	151 Skiffle	220 Cumbia
021 16 Bt Shuffle 2	083 Espagnole	152 Funk Pop Rock	221 Latin Rock
022 16 Bt Ballad 1	084 Cajun	153 Contemp Rock	222 Disco Latin
023 16 Bt Ballad 2	085 Reggae 12	154 Acoustic Rock	223 Tijuana
024 16 Bt Ballad 3	086 Pop Reggae	155 80's Rock	224 Reggae
<b>Funk</b>	087 Pop Mambo	156 LA Shuffle	225 Hhard Mambo
025 Funk 1	088 Latin Party Pop	157 Hard Swing	226 Parranda
026 Funk 2	089 New Age 1	158 Samba 2	227 Country South Country
027 Soul	090 New Age 2	159 Samba 3	228 Samba Rio
028 Gospel Shuffle	091 Bluse Mambo	160 Schlager Rock 1	229 Bhangra
029 6-8 Gospel	092 Dance Pop 1	161 Schlager Rock 2	230 Techno 2
030 4-4 Blues	093 Dance Pop 2	162 Carnival	231 Techno 3
031 Twist	094 Techno 1	163 Organ Samba	232 Funky Disco
<b>Fusion</b>	095 Euro Beat	164 Reel	233 Saturday Night
032 Fusion	096 Euro House	165 Foxtrot 2	234 Club Latin
033 Funky Fusion	097 Hip Hop	166 Foxtrot 3	235 Disco Chocolate
<b>Pop</b>	098 Trip Hop	167 Club Pop	236 Disco Fox
034 50's Pop	099 Synth Boogie	168 Slow March-polka	237 Disco Funk
035 Cool Pop	100 70's Disco	169 8 Beat Pop 3	238 Disco Hands
036 Groovy Pop	101 Disco Trop	170 8 Beat Soul 1	239 Disco Party
037 60's Vintage Pop	102 Party Pop	171 8 Beat Rock	240 Disco Samba
038 80's Pop	103 Polka Pop 1	172 Rap Pop	241 UK Pop
<b>Rock</b>	104 Boogie	173 60's Soul	242 Club Dance
039 Folk Rock	105 Swing	174 70's Soul	243 Country 1
040 Pop Rock 1	106 Big Band Swing	175 Funk Shuffl	244 Country 2
041 Pop Rock 2	107 Big Band Balld	176 Fusion Shuffl	245 Finger Pickin
042 8 Bt Rock Balld	108 Jazz Quartet	177 Classic 8 Beat	246 Country Brothers
043 16 Bt Rock Bld	109 Dixieland	178 Vintage Gtr Pop	247 New Country
044 Hard Rock 1	110 Cool Jazz	179 Schlager Italia	248 Easy Country
045 Rock Shuffle	111 Jazz Ballad	180 8 Beat Soft	249 70's Chart Cntry
046 6-8 HvyRock	112 B B Quickstep	181 8 Beat Heat	250 Hoedown
047 US-Rock	113 Bluegrass 1	182 8 Beat Soul 2	251 Country Shuffle
048 16 BeatRock	114 Bluegrass 2	183 Guitar Ballad	252 Ober Polka
049 Rock 1	115 Country 2-4	184 Mix 16-Beat	253 Bebop
050 Rock 2	116 8 BtCountry	185 Polka Pop 2	254 Blue Grass 1
051 60's RockN	117 Country Rock	186 Polka Pop 3	255 Blue Grass 2
052 Standard Rock	118 Cwby Boogie	187 16 Beat 1	256 Blue Grass 3
053 Brit Rock Pop	119 Cntry Ballad	188 16 Beat 2	257 USA March
054 60's Vintage Rock	120 Cntry Shuffle	189 16 Beat 3	258 Dream Dance
055 Chart Rock Shfl	121 Country Waltz	190 Pop Ballad 1	259 Big Band Shuffle 1
056 60's Pop Rock	122 Jazz Waltz	191 Pop Ballad 2	260 Big Band Shuffle 2
057 Soul Ballad	123 Hully Gully	192 Funky Pop	261 Big Band Shuffle 3
<b>Slow Rock</b>	124 March 2	193 Hip Hop Pop	262 Fast Band 1
058 Slow Rock 1	125 March 3	194 Soul Shuffle	263 Fast Band 2
059 Slow Rock 2	126 6-8 March 1	195 Slow Soul	264 Cat Groove
060 6-8 Ballad	127 Polka	196 8 Beat Adria	265 Dixie Jazz

## Instrukcja obsługi / User Manual

266	Medium Jazz	335	Laff	404	Italian Polka	473	Scand Country 1
267	16 Beat Shuffle	336	Ober Walzer	405	Grupera	474	Scand Country 2
268	Jazz Rumba	337	Pub Piano 3	406	Danzon	475	Scand Shuffle
269	8 Beat 1	338	Zouk	407	Schlager Alp	476	Worship Slow
270	8 Beat 2	339	German March	408	Saeidy	477	Disco Teens
271	8 Beat 3	340	Enka	409	Bhajan	478	Scand Bugg
272	8 Beat 4	341	Polka 3	410	Hip Hop Groove	479	Chart Pop3
273	Heart Beat	342	Sherif fReggae	411	Chart Pop 1	480	Organ Swing
274	Organ Ballad	343	Beguine 2	412	Organ Groove	481	Secret Service
275	Hard Rock 2	344	Latin Disco	413	Chart Pop 2	482	Animation Bld
276	Street Pop	345	Schlager Polka 3	414	Bhajan 2	483	8 Beat Ballad 2
277	Soft Fusion	346	Grupera 2	415	Pop R&B	484	Movie Swing
278	West End	347	Danzon 2	416	Chart R&B	485	Movie Ballad
279	Baroque	348	Rock & Roll Shfl 1	417	Modern Shuffle	486	Bubblegum Pop
280	Schlager Shuffle	349	Oldies R & R	418	Blues Rock 1	487	Country Ballad 2
281	Game Show	350	Detroit Pop 1	419	Hip Hop Groove 2	488	West Coast Pop 2
282	Classical Soul	351	Detroit Pop 2	420	US Chart Hit	489	Classic 16 Beat 1
283	Funk 3	352	Worship Med	421	Soul R&B	490	Jazz Pop
284	Rock 3	353	Worship Fast	422	R&B Soul Ballad	491	Kool Shuffle
285	Rock 4	354	Piano Boogie	423	Euro Hip Hop	492	8 Beat Ballad 3
286	Pub Rock	355	Lovely Shuffle	424	Hip Shuffle 2	493	Chillout
287	Rock Shffle 1	356	60's Rock Style	425	Ibiza 2004	494	16 Bt Ballad 5
288	Rock Shffle 2	357	Kool Funk	426	Mod Big Band Shfl	495	Romantic Ballad 2
289	Jazz Rock 2	358	Blueberry Blues	427	Modern Big Band	496	Easy Ballad
290	Soft Rock	359	Shuffle Blues	428	Pop Gtr Ballad	497	Cuban Son
291	Cowboy Rock	360	Mambo 4	429	Ibiza 2002	498	Bachata2
292	Rock Ballad 2	361	Mambo 5	430	Euro Trance 1	499	Forro
293	Rock Ballad 3	362	Pop Classics	431	6-8 Trance		
294	Rock Ballad 4	363	Live 8 Beat	432	Latin DJ's 1		
295	E_Ballad	364	Power Rock 2	433	Bomba		
296	80's EP Ballad	365	Acoustic Rock 2	434	Chillout Cafe		
297	80's Boy Band	366	Cool 8 Beat	435	English Waltz		
298	90's Cool Ballad	367	Uptempo 8Beat	436	Jazz Waltz Fast		
299	Alp Ballad	368	90's Rock Ballad	437	Italian Waltz		
300	J-Pop Hit	369	Chart Rock Shfl 2	438	Christmas Waltz		
301	16 Bt Ballad 4	370	Brit Pop	439	Club House		
302	70's Pop Ballad	371	Brazilian Samba	440	House2		
303	EP Ballad	372	Brit Pop Swing	441	Jazz Gtr Club		
304	Power Ballad	373	60's 8 Beat	442	Modern Jazz		
305	Guitar Ballad 2	374	Fast Bossa	443	Acoustic Jazz 1		
306	New R&B Ballad	375	60's Guitar Pop	444	Cool Jazz Ballad		
307	Guitar Serenade	376	70's 8 Beat	445	Modern Jazz Bld 1		
308	Organ Ballad 2	377	90's Guitar Pop	446	Easy Listening		
309	Joropo	378	Soft Rock 2	447	Bebop2		
310	Reggaeton	379	Chart Guitar Pop	448	Orch Big Band 1		
311	French Waltz	380	Saeidy 2	449	Big Band Fast 1		
312	Limbo Rock 3	381	Modern Pop Bld	450	Orchestra Swing 1		
313	12-8 Ballad	382	Soul 2	451	Orchestra Swing 2		
314	Norteno	383	Skiffle 2	452	70's Ranking Country		
315	Jig	384	6-8Soul	453	West Coast Pop 1		
316	Hawaiian	385	Soul Brothers	454	Acoustic Jazz 2		
317	Electronica	386	Happy Reggae	455	Euro Trance 2		
318	Funky House	387	Pop Latin	456	Blues Rock 2		
319	Club Beat	388	6-8Slow Rock	457	Rock & Roll Shfl 3		
320	Retro Club	389	6-8 Modern	458	70's Glam Piano		
321	Mod Chart Pop	390	6-8 Orchestral	459	70's Country Pop		
322	MOR Swing	391	Schlager Shuffle 1	460	Dixieland 2		
323	Retro Pop	392	Schlager Pop	461	40's Big Band		
324	Rumba Flamenco	393	Schlager Rumba	462	Brisk Country		
325	Trance Pop	394	Euro Pop Organ	463	Country Hits		
326	Orch Big Band 2	395	70's French Hit	464	Country 8 Beat		
327	Big Band Fast 2	396	Italian Mazurka	465	Sci-fi March		
328	Midnight Swing	397	Bohemian Waltz	466	Tap Dance Swing		
329	German Rock 1	398	Schlager Samba 1	467	Orchestral Bolero		
330	Schlager Beat	399	Schlager Samba 2	468	Gospel Sisters		
331	Mellow Hip Hop	400	Scand Slow Rock	469	French House		
332	Classic Hip Hop	401	Schlager 6-8	470	6-8 March 2		
333	New Hip Hop	402	Schlager Fox	471	Organ Groove 2		
334	Duranguense	403	Highland Waltz	472	Mod Cntry Bld 1		







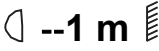

**Tabela utworów demonstracyjnych**

000	For Elise	033	Moscow At Night Outside The Effective
001	Waltz Op.64, No.1 "Minute"	034	The Ode To Joy
002	Turkish March	035	Moonlight
003	Frohlicher Landmann	036	When will you come again
004	Twinkle Twinkle Little Star	037	Cloud To Chase The Moon
005	Waltz by chayanne	038	Liang Zhu
006	brewer	039	Xinjiang Dance
007	mix celebration	040	Little Brown Jug
008	MAYTA INDIO	041	Skip To My Lou
009	Marinera nortena conchaperla	042	She Wore A Yellow Ribbon
010	Bee	043	Marry Had A Little Lamb
011	Long, Long Ago	044	Old McDonald Had Farm
012	On Top Of Old Smokey	045	Turkey In The Straw
013	Davenen	046	Beethoven's sonata
014	Piano Sonata	047	Oh! Susanna
015	Santa Claus Is Coming To Town	048	Sweet Family
016	Humoresque	049	If You Are Happy
017	Canon	050	Yankee Doodle Dandy
018	Waltz	051	Spring
019	Polka	052	Arabesque No.1
020	Rivers Of Babylon	053	Les premiers Sourires De Vanessa
021	What A Wonderful World	054	Symphony No.40
022	Old French Air	055	Texas Yellow Rose
023	Going Home	056	Menuet from the "L'Arlesienne Suite"
024	O Sole Mio	057	Sur Le Pont D'avignon
025	Cuckoo Waltz	058	My Bonnie
026	Radetzky March	059	Red River Valley
027	Flower Dance	060	Edelweiss
028	Rhythm Of The Rain	061	Hungarin Dances No.5
029	Yesterday Once More	062	We Wish You a Merry Christmas
030	A Comme Amour	063	Chopin Nocturnes
031	American Patrol	064	Greet Of Love

**Table of contents**

Safety rules.....	18
Maintenance .....	18
Precautions.....	18
Structure .....	19
Operation.....	20
Information about used electrical and electronic equipment.....	27
Tone table.....	28
Rhythm table .....	30
Demo track table .....	32

## Safety rules

	Please read the user manual in detail before use. Please also keep it for future reference. The user manual contains rules for the safe use of the device.
	<b>WARNING! THE DEVICE MUST NOT BE DISPOSED OF WITH HOUSEHOLD WASTE.</b> This symbol indicates that this product must not be disposed of with household waste, according to the EU and your national law. In order to prevent potential damage to the environment or health, the used product must be recycled. In accordance with current legislation, unusable electrical and electronic devices must be collected separately at the designated facilities for recycling, acting on the basis of applicable environmental standards.
	The product described in this manual comply with European directives and it is therefore CE marked.
	Before use, make sure the housing is not damaged.
	Ensure a minimum distance of 1 m between the device and flammable materials.
	The device for indoor use, do not expose to prolonged moisture. Do not expose the product to direct sunlight or other lighting devices.

## Maintenance

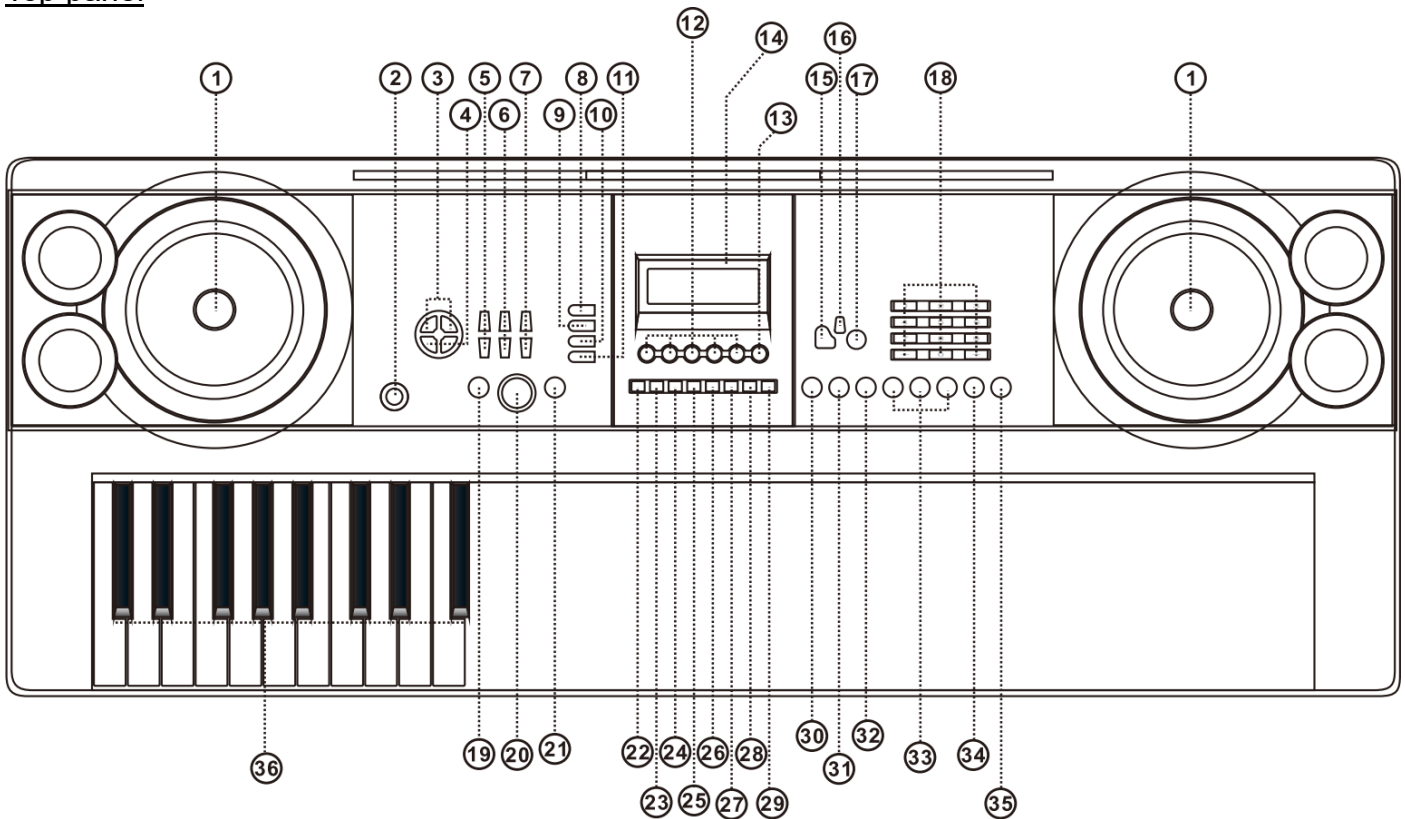
1. Damage caused by improper use or attempted repair is not covered by the warranty. There are no service parts inside the packaging, repairs may only be carried out by authorized service center.
2. Regular cleaning allows of long term use.

## Precautions

- Dedicated power adapter shall be used, and in case of adaptor damage, replace it immediately.
- The keyboard can only be disassembled by professionals, and no change can be made to the internal structure. In case of any functional abnormality during performance, stop performing immediately and send the keyboard to professionals for maintenance.
- When connecting the keyboard to other device, ensure both the keyboard and the device to be connected are powered off before connection.
- Do not turn and keep the volume to the maximum or to an uncomfortable degree for a long time when performing.
- Keep the keyboard away from heat source to protect its parts from damage.
- Prevent liquid, dust, small particle and other foreign matters from entering the case of the keyboard, for which may result in element short circuit.
- Pull out the plug before cleaning the keyboard, and do not pull out the plug with wet hand.
- Please use dry and soft cloth to clean the keyboard. Paint, alcohol or other chemical solvents shall not be used for cleaning, for which may damage the keyboard surface.
- Please pull out the plug after performing or when the keyboard is left unused for a long time.

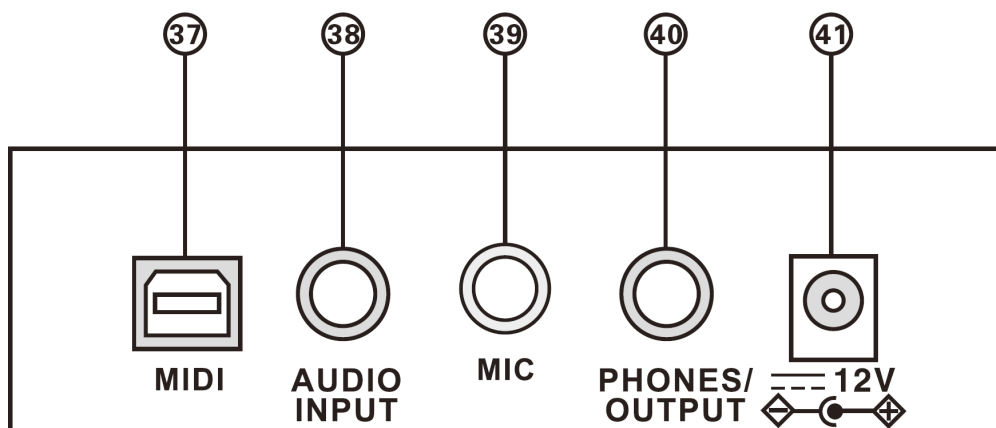
## Structure

### Top panel



- |                    |                        |                   |                              |
|--------------------|------------------------|-------------------|------------------------------|
| 1. Speakers.       | 10. Chord Timbre.      | 19. Sync.         | 28. Split.                   |
| 2. Power.          | 11. Chord Close.       | 20. Start/Stop.   | 29. Keyboard Percussion.     |
| 3. Master Vol.     | 12. Memory, M1-M4.     | 21. Fill-In.      | 30. Prog.                    |
| 4. Accom Vol.      | 13. Key Light.         | 22. Intro/Ending. | 31. Play.                    |
| 5. Tempo.          | 14. LCD.               | 23. Metronome.    | 32. Rec.                     |
| 6. Transpose.      | 15. Timbre.            | 24. Touch.        | 33. One-Key/Follow/Ensemble. |
| 7. Tuning.         | 16. Grand Piano.       | 25. Sustain.      | 34. Demo - One.              |
| 8. Single Chord.   | 17. Rhythm.            | 26. Vibrato.      | 35. Demo - All.              |
| 9. Fingered Chord. | 18. Buttons 0-9, +, -. | 27. Dual.         | 36. Chord keys.              |

### Rear panel



- 37. MIDI input.
- 38. AUDIO INPUT.
- 39. MIC microphone input.
- 40. PHONES/OUTPUT headphone output.
- 41. 12V DC power input.

## Operation

### Preparation before use

#### **Charging the device with an AC/DC adapter**

Use the included AC/DC power adapter to charge the instrument. When using the instrument, connect the power adapter plug to the power connector on the back of the device and connect the other end to the power source. Note that the input voltage of the power adapter must match that of the power source.

#### **Audio output / headphones connection**

- Audio output: first turn off the power of the device and the external audio device, then connect one end of the audio cable to the PHONES/OUTPUT audio output on the back of the device and connect the other end to the audio input of the external audio device.
- Headphones connection: insert the headphones plug into the PHONES/OUTPUT interface on the back of the device, then the speakers will turn off automatically. Note: Do not keep the volume at the highest level for a long time when the headphones are in use to avoid hearing loss.

#### **Microphone input (no microphone included)**

Insert the microphone cable plug into the MIC microphone input of the device.

#### **Audio input**

The electronic keyboard has a stereo AUDIO INPUT which allows you to feed audio signals from a smartphone, MP3 player, computer and other external audio devices to the device. First, turn off the device power, insert one end of the audio cable into the output port of the audio device, connect the other end to the AUDIO INPUT on the back of the keyboard.

#### **MIDI input**

Use the MIDI input to connect the keyboard to a smartphone or tablet. First, download and install any app for learning to play on your mobile device, then connect your keyboard and mobile device using a USB/MIDI cable and USB OTG adapter.

Using MIDI input, you can also connect the keyboard to a computer. Download and install any music editing software on your computer. Connect the keyboard and computer using a USB/MIDI cable. Turn on the power of the keyboard. Make changes with the selected software.

### Basic method of playing

Press POWER and the keyboard will light up. The display will also illuminate and show the current tone, rhythm, tempo and other information. From this point you can start using the device.

### **Backlit keyboard**

The instrument has a backlit keyboard feature. This feature is active when you use the keyboard to play, use the learning mode, play demo tracks and are connected via MIDI input and the application. The backlit keyboard feature is enabled by default. Press KEY LIGHT to disable the backlit keyboard feature.

### **Master volume**

Press MASTER VOL+ or MASTER VOL- on the keyboard to increase/decrease the master volume. Press MASTER VOL+ and MASTER VOL- at the same time and the master volume will be restored to the value set when the power is turned on. MASTER VOL also controls the volume of the rhythm and chord.

### **Tone selection**

The device has 600 tones from "000" to "599". The tone selection feature is turned on automatically, and the display will show "TONE". If the text does not show on the display, press the TIMBRE button to activate the tone selection feature. The default setting of the feature is "000" but you can use the number buttons, "+" and "-" to select any tone.

### **Grand Piano**

Press the GRAND PIANO button to switch to the grand piano tone. The display will show "000". To turn off the grand piano tone, press the GRAND PIANO button again.

### **Keyboard percussion**

Press the KEYBOARD PERCUSSION button to turn on the keyboard percussion. At this moment, the keys will be assigned percussion sounds. Press KEYBOARD PERCUSSION again to turn off the keyboard percussion feature.

### **Playing demo tracks**

The user has a choice of 65 demo tracks - from "000" to "064". The DEMO feature is controlled by two buttons:

- press DEMO ONE to start playing the current demo song in a loop; the display will show "SONG" and the number of the current demo song; press DEMO ONE again to start playing the next demo song;
- press DEMO ALL to start playing all the demo tracks one by one; the display will show "SONG" and the number of the current demo track; press DEMO ONE again to stop playing the demo tracks.

## Automatic rhythm

### **Rhythm selection**

The user can choose from 500 rhythms numbered from "000" to "499". Press the RHYTHM button to activate the rhythm selection feature. The display will show "RHYM". The default setting of the feature is "000" but you can use the number buttons and "+", "-" to select any rhythm.

### **Rhythm control**

#### 1. Activating the rhythm feature.

- Press the START/STOP button to start playing the rhythm accompaniment.
- When the rhythm is not on, press SYNC - the display will show "SYN". Press any key among the chord keys (keys 1-19 from left) to start synchronous playback of the rhythm accompaniment.
- Press INTRO/ENDING to start the intro then switch to the rhythm. Note: the intro feature can be used together with the SYNC feature.

#### 2. Fill-In.

When the rhythm is on, press the FILL-IN button and the device will automatically fill in the rhythm.

#### 3. Stopping the rhythm feature.

When the rhythm accompaniment is played:

- press the START/STOP button to stop the rhythm accompaniment;
- press INTRO/ENDING - the rhythm accompaniment will stop automatically and the ending will be marked.

### **Metronome**

The metronome of the device is equipped with 4 meters - 1/4, 2/4, 3/4 and 4/4. Press the METRONOME button to select between the meters of the metronome. After selecting a meter, press the METRONOME button again to turn off the metronome feature.

### **Tempo**

Press the TEMPO+ and TEMPO- buttons to increase/decrease the tempo. Press TEMPO+ and TEMPO- at the same time and the tempo value will be reset to the default value.

### **Accompaniment volume**

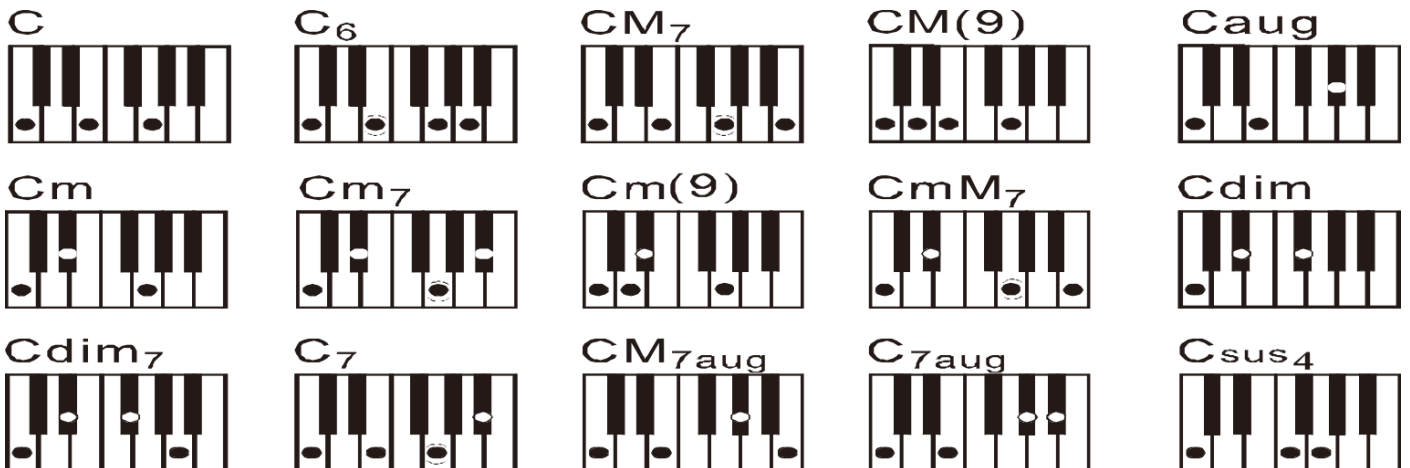
Press ACCOM VOL+ or ACCOM VOL- on the instrument to increase/decrease the volume of the rhythm accompaniment. Press ACCOM VOL+ and ACCOM VOL- at the same time and the volume of the rhythm accompaniment will be restored to the value set when you turn the power on.

Automatic bass chord**Single chord**

Press the SINGLE CHORD button to start the single chord feature. The display will show "SIN". When the rhythm is on, you can automatically perform the chord accompaniment according to the single-finger chord rules using the chord keys (keys 1-19 from the left). When the rhythm is not on, you can manually perform the chord accompaniment. Press the SINGLE CHORD button again to turn off the single chord feature. "SIN" will disappear from the display.

**Fingered chord**

Press the FINGERED CHORD button to start the fingered chord feature. The display will show "FIN". When the rhythm is on, you can automatically perform the chord accompaniment according to the multi-finger chord rules using the chord keys (keys 1-19 from the left). When the rhythm is not on, you can manually perform the chord accompaniment. Press the FINGERED CHORD button again to turn off the multi-finger chord feature. "FIN" will disappear from the display.

**Fingered Chord Fingering**



### Single Chord Fingering

	M	m	7	m7
C				
D <sup>b</sup>				
D				
E <sup>b</sup>				
E				
F				
F <sup>#</sup>				
G				
G <sup>#</sup>				
A				
B <sup>b</sup>				
B				

#### Effect control

#### Transposition

Press the TRANSPOSE- button to decrease the tone by a semitone. Press the TRANSPOSE+ button to increase the tone by a semitone. Press the TRANSPOSE- and TRANSPOSE+ buttons simultaneously to restore the default key. The transposition control feature can be adjusted from "-6" to "+6" and the default setting is "0".

#### Fine tuning

Press the TUNING- button to decrease the pitch. Press the TUNING+ button to increase the pitch. The fine tuning feature can be adjusted from "-99" to "+99" and the default setting is "0". Press the TUNING- and TUNING+ buttons simultaneously to restore the default pitch.

## **Sustain**

Press the SUSTAIN button to start the sustain feature. The display will show "SUS". Press the SUSTAIN button again to turn off the sustain feature. "SUS" will disappear from the display.

## **Vibrato**

Press the VIBRATO button to start the vibrato feature. The display will show "VIB". Press the VIBRATO button again to turn off the vibrato feature. "VIB" will disappear from the display.

## **Dual (superimposing of tones)**

Press the DUAL button to activate the tone superimposing feature. Press the DUAL button again to disable the tone superimposing feature.

## **Keyboard split**

Press the SPLIT button to activate the keyboard split feature. The display will show "SPLIT". The keyboard will be split - the 24 keys from the left will be separated from the keys on the right. The pitch of the left side will be raised by eight notes and will retain the original tone. The pitch of the right side will be lowered by eight notes and will retain the original tone. Press the SPLIT button again to deactivate the keyboard split feature.

## **Touch (keystroke dynamics)**

Press the TOUCH button to enable the keystroke dynamics feature. The feature is enabled by default as indicated by "TOUCH" on the display. This feature helps enrich the expression of melodies and accurately reflects the amount of pressure applied to each key. The harder the pressure, the higher the volume. If this feature is disabled, the sound will remain unchanged regardless of the amount of applied pressure. Press the TOUCH button again to disable the keystroke dynamics feature.

## Recording

Press the REC button to enter the recording mode. The display will show "REC" indicating that recording has started. During recording, you can press the PLAY button to stop recording and play back the recorded tones. During the playback of the recorded tone, you can press the PLAY button again to stop playing the recording. When the recording memory fills up, the recording mode will automatically stop. Press the REC button again to exit the recording mode - the tone recording will be automatically deleted.

## Rhythm programming

Press the PROG button to enter the rhythm programming mode. The display will show "PRG" which indicates the start of programming - the keyboard percussion will start automatically. The maximum number of programs is 32. During recording, you can press the PLAY button to stop programming and play the recorded rhythm. During playback of the programmed rhythm, you can press the PLAY button again to stop playing the rhythm. When the program memory fills up, the rhythm programming mode will automatically stop. Press the PROG button again to exit rhythm programming mode - the programmed rhythm will be automatically deleted.

### State memory

The state memory stores parameter settings for tone, rhythm, tempo and other parameters so you can easily use them at any time. You can store settings in four memory banks. The settings are stored in the memory banks until the device is turned off.

### **Saving of status memory**

After setting your preferred tone, rhythm and tempo, press and hold the MEMORY button + from M1 to M4 to save the current state of the device in one of the four memory banks.

### **Loading of status memory**

During play, press any button from M1 to M4 to select the settings stored in the memory bank and replace the current settings.

### Three-step learning mode

The smart learning mode is divided into three stages to help beginners gradually learn to play the keyboard. Beginners should first use the "ONE-KEY" mode to familiarize themselves with the melody and rhythm of the music. Then they should move on to the second step - the "FOLLOW" mode - which teaches them how to play the song correctly. And finally, the third step - the "ENSEMBLE" mode.

### **ONE-KEY learning mode**

Press the ONE-KEY button to activate the ONE-KEY learning mode. The display will show "LEARN". Select the song you want to play using the number buttons, "+" and "-". The ONE-KEY learning mode does not require the beginner to play the correct keys, at the correct tempo and without mistakes. In the ONE-KEY learning mode, the keyboard backlights the keys to be pressed in order to perform the song correctly. The ONE-KEY mode allows you to play the wrong key, in which case the keyboard will automatically backlight the correct key. Press the ONE-KEY button again to turn off the ONE-KEY learning mode.

### **FOLLOW learning mode**

Press the FOLLOW button to activate the FOLLOW learning mode. The display will show "LEARN". Select the song you want to play using the number buttons, "+" and "-". In the FOLLOW learning mode, the keyboard backlights the keys to be pressed in order to play the song correctly. In addition, the correct keys are indicated by the cursor on the display. If a beginner makes a mistake while playing, the song being played will be stopped until the correct key is pressed. Press the FOLLOW button again to turn off the FOLLOW learning mode.

### **ENSEMBLE learning mode**

Press the ENSEMBLE button to activate the ENSEMBLE learning mode. The display will show "LEARN". Select the song you want to play using the number buttons, "+" and "-". In the ENSEMBLE learning mode, the keyboard will backlight the keys you need to press in order to play the song correctly. The ENSEMBLE learning mode requires the beginner to play with the correct keys, at the correct tempo and without mistakes. If the beginner does not press the correct key within

3 seconds, the keyboard will automatically indicate the correct key. The correct key and tempo will be shown by the display. Press the ENSEMBLE button again to turn off the ENSEMBLE learning mode.

### **Information about used electrical and electronic equipment**

The main goal of European and national law regulations is to reduce the amount of waste produced from used electrical and electronic equipment, to ensure an appropriate level of collection, recovery and recycling of used equipment, and to increase public awareness of its harmfulness to the environment, at each stage of use of electrical and electronic equipment. Therefore, it should be pointed out that households play a key role in contributing to reuse and recovery, including recycling of used equipment. The user of electrical and electronic equipment – intended for households – is obliged to return it to authorized collector after its use. However, it should be remembered that products classified as electrical or electronic equipment should be disposed of at authorized collection points.

## Tone table

<b>Piano</b>	061 Brass Section 1	122 Seashore	190 Bright Celesta
000 Acoustic Grand Piano	062 Synth Brass 1	123 Bird Tweet	191 Glockenspiel 2
001 Bright Acoustic Piano	063 Synth Brass 2	124 Telephone Ring	192 Glockenspiel Pad
002 Electric Grand Piano	<b>REED</b>	125 Helicopter	193 Music Box 2
003 Honky-tonk Piano 1	064 Soprano Sax 1	126 Applause	194 Music Box 3
004 Rhodes Piano	065 Alto Sax 1	127 Gunshot	195 Xylophone 2
005 Chorused Piano	066 Tenor Sax 1	<b>Synth Tone</b>	196 Tubular Bell 2
006 Harpsichord 1	067 Baritone Sax 1	128 Stereo Grand Piano	197 Dulcimer 2
007 Clavichord	068 Oboe 1	129 Stereo Bright Piano	198 Drawbar Organ 2
<b>PERCUSSION</b>	069 English Horn 1	130 Grand Piano	199 Drawbar Organ 3
008 Celesta 1	070 Bassoon 1	131 Classic Piano	200 Drawbar Organ 4
009 Glockenspiel 1	071 Clarinet 1	132 Rock Piano	201 Drawbar Organ 5
010 Music box 1	<b>Flute</b>	133 Stereo Mellow Piano	202 Drawbar Organ 6
011 Vibraphone 1	072 Piccolo 1	134 Bright Piano	203 Perc.Organ 1
012 Marimba 1	073 Flute 1	135 Modern Piano	204 Perc.Organ 2
013 Xylophone 1	074 Recorder 1	136 La Piano	205 Perc.Organ 3
014 Tubular Bell 1	075 Pan Flute 1	137 Dance Piano	206 Elec.Organ 1
015 Dulcimer 1	076 Bottle Blow 1	138 Mellow Piano	207 Elec.Organ 2
<b>ORGAN</b>	077 Shakuhachi 1	139 Strings Piano	208 Elec.Organ 3
016 Drawbar Organ 1	078 Whistle 1	140 Piano Pad	209 Jazz Organ 1
017 Percussive Organ	079 Ocarina 1	141 Synth-Str. Piano	210 Jazz Organ 2
018 Rock Organ 1	<b>Synth Lead</b>	142 Choir Piano	211 Jazz Organ 3
019 Church Organ 1	080 Lead 1 (square)	143 Honky-tonk Piano 2	212 Rock Organ 2
020 Reed Organ 1	081 Lead 2 (sawtooth)	144 2 Octave Piano	213 Rock Organ 3
021 Accordion 1	082 Lead 3 (calliope lead)	145 1 Octave Piano	214 Rock Organ 4
022 Harmonica 1	083 Lead 4 (chiff lead)	146 Elec.Grand Piano	215 70's Organ
023 Tango Accordion	084 Lead 5 (charang)	147 E.Grand 80	216 Full Drawbar
<b>GUITAR</b>	085 Lead 6 (voice)	148 Modern E.Piano 1	217 Rotary Organ 1
024 Acoustic Guitar (nylon)	086 Lead 7 (fifths)	149 Harpsichord 2	218 Rotary Organ 2
025 Acoustic Guitar (steel)	087 Lead 8 (bass+lead)	150 Harpsichord 3	219 Rotary Organ 3
026 Electric Guitar (jazz)	<b>Synth Pad</b>	151 Coupled Harpsichord	220 Tremolo Organ
027 Electric Guitar (clean)	088 Pad 1 (new age)	152 Harpsichord & Strings	221 Click Organ
028 Electric Guitar (muted)	089 Pad 2 (warm)	153 Elec.Piano 1	222 8'organ
029 Overdriven Guitar	090 Pad 3 (polysynth)	154 Elec.Piano 2	223 Organ Pad 1
030 Distortion Guitar	091 Pad 4 (choir)	155 Fm Elec.Piano 1	224 Organ Pad 2
031 Guitar Harmonics	092 Pad 5 (bowed)	156 Fm Elec.Piano 2	225 Sequence Organ
<b>BASS</b>	093 Pad 6 (metallic)	157 60's Elec.Piano 1	226 Church Organ 2
032 Acoustic Bass 1	094 Pad 7 (halo)	158 60's Elec.Piano 2	227 Church Organ 3
033 Electric Bass (finger)	095 Pad 8 (sweep)	159 Dyno Elec.Piano 1	228 Chapel Organ
034 Electric Bass (pick)	<b>Synth Effects</b>	160 Dyno Elec.Piano 2	229 Pipe Organ 1
035 Fretless Bass 1	096 FX 1 (rain)	161 Mellow E.Piano	230 Pipe Organ 2
036 Slap Bass 1	097 FX 2 (soundtrack)	162 Pop Elec.Piano	231 Theater Organ
037 Slap Bass 2	098 FX 3 (crystal)	163 Chorus Ep 1	232 Organ & Harpsichord
038 Synth Bass 1	099 FX 4 (atmosphere)	164 Chorus Ep 2	233 Pipe Organ Pad
039 Synth Bass 2	100 FX 5 (brightness)	165 Tremolo E.Piano	234 Reed Organ 2
<b>STRINGS</b>	101 FX 6 (goblins)	166 Modern E.Piano 2	235 Accordion 2
040 Violin 1	102 FX 7 (echoes)	167 Soft E.Piano	236 Accordion 3
041 Viola 1	103 FX 8 (sci-fi)	168 Strings E.Piano 1	237 Accordion 4
042 Cello 1	<b>Ethnic</b>	169 Strings E.Piano 2	238 Accordion 5
043 Contrabass 1	104 Sitar	170 Synth-Str.E.Piano 1	239 Octave Accordion
044 Tremolo Strings 1	105 Banjo	171 Synth-Str.E.Piano 2	240 Bandoneon 1
045 Pizzicato Strings 1	106 Shamisen	172 E.Piano Pad 1	241 Bandoneon 2
046 Orchestral Harp	107 Koto	173 E.Piano Pad 2	242 Octave Bandoneon
047 Timpani	108 Kalimba	174 Clean E.Piano	243 Bandoneon Solo
<b>Ensemble</b>	109 Bagpipe	175 Harpsichord E.Piano	244 Bandoneon & Violin
048 String Ensemble 1	110 Fiddle	176 Clavi 1	245 Harmonica 2
049 String Ensemble 2	111 Shanai	177 Clavi 2	246 Harmonica 3
050 Synth Strings 1	<b>Percussion</b>	178 Soft Clavi	247 Harmonica 4
051 Synth Strings 2	112 Tinkle Bell	179 Detune Clavi	248 Nylon Str.Guitar 1
052 Choir Aahs 1	113 Agogo	180 Sequence Clavi	249 Nylon Str.Guitar 2
053 Voice Oohs	114 Steel Drums	181 Clavi&Drawbar	250 Steel Str.Guitar 1
054 Synth Voice	115 Woodblock	182 Chorus Clavi	251 Steel Str.Guitar 2
055 Orchestra Hit	116 Taiko Drum	183 Vibraphone 2	252 Steel Str.Guitar 3
<b>BRASS</b>	117 Melodic Tom	184 Vibraphone 3	253 12 Str.Guitar
056 Trumpet 1	118 Synth Drum	185 Soft Vibraphone	254 Steel Gt+Strum.Noise 1
057 Trombone 1	119 Reverse Cymbal	186 Chorus Vibraphone	255 Steel Gt+Strum.Noise 2
058 Tuba 1	<b>Sound Effects</b>	187 Marimba 2	256 Steel Gt Harmonics
059 Muted Trumpet	120 Guitar Fret Noise	188 Soft Marimba	257 Chorus Steel Gt
060 French Horn 1	121 Breath Noise	189 Celesta 2	258 Jazz Guitar 1

## Instrukcja obsługi / User Manual

259 Jazz Guitar 2	328 Contrabass 2	397 Mellow Trombone	466 Piccolo 2	535 Bass+Saw Lead
260 Oct Jazz Guitar	329 Violin Section	398 Velo.Trombone	467 Piccolo 3	536 Synth-Bass+Lead
261 Clean Guitar 1	330 Cello Section	399 Trombone Section	468 Pipe Section 1	537 Reed Lead
262 Clean Guitar 2	331 Violin & Cello	400 Jazz Trombone	469 Pipe Section 2	538 Fret Lead
263 Clean Guitar 3	332 String Quartet	401 Trumpet & Trombone	470 Flute & Oboe	539 Fantasy 1
264 Clean Guitar 4	333 Pizzicato Strings 2	402 Tuba 2	471 Recorder 2	540 Fantasy 2
265 Chorus Clean Guitar	334 Octave Pizzicato	403 Tuba 3	472 Recorder 3	541 New Age
266 Mute Guitar 1	335 Harp 1	404 French Horn 2	473 Pan Flute 2	542 New Age Pad
267 Mute Guitar 2	336 Harp 2	405 French Horn Solo	474 Pan Flute 3	543 Warm Vox
268 Crunch Elec.Guitar	337 Chorus Harp	406 French Horn Section	475 Bottle Blow 2	544 Thick Pad
269 Overdrive Gt 1	338 Strings	407 Octave French Horn	476 Whistle 2	545 Warm Pad
270 Overdrive Gt 2	339 String Ensemble 3	408 Horn Orchestra	477 Ocarina 2	546 Sine Pad
271 Distortion Gt 1	340 String Ensemble 4	409 Stereo Brass	478 Shakuhachi 2	547 Soft Pad
272 Distortion Gt 2	341 String Ensemble 5	410 Brass	479 Square Lead 1	548 Horn Pad
273 Distortion Gt 3	342 Slow Strings 1	411 Brass Section 2	480 Square Lead 2	549 Old Tape Pad
274 Distortion Gt 4	343 Slow Strings 2	412 Brass Section 3	481 Square Lead 3	550 Polysynth 1
275 Power Dist.Gt	344 Wide Strings	413 Brass Section 4	482 Square Lead 4	551 Polysynth 2
276 Rhythm Dist.Gt	345 Chamber 1	414 Mellow Brass	483 Saw Lead 1	552 Polysynth Pad 1
277 Feedback Gt	346 Chamber 2	415 Hard Brass	484 Saw Lead 2	553 Polysynth Pad 2
278 Dist.Gt & Bass	347 Octave Strings 1	416 Brass Sfx	485 Saw Lead 3	554 Poly Saw
279 Steel Gt + Strum.Noise M 1	348 Octave Strings 2	417 Brass & Strings	486 Mellow Sawlead	555 Space Choir
280 Steel Gt + Strum.Noise M 2	349 Strings Sfx	418 Brass & Sax	487 Square Pulse Lead	556 Heaven
281 Clean Guitar M	350 Tremolo Strings 2	419 Synth Brass 3	488 Sequence Saw 1	557 Space Strings Pad
282 Crunch Elec.Guitar M 1	351 Harp & Strings	420 Synth Brass 4	489 Sequence Saw 2	558 Chiff Choir
283 Crunch Elec.Guitar M 2	352 Flute & Strings	421 Synth Brass 5	490 Sequence Sine	559 Star Voice
284 Distortion Gt M	353 Orchestra Strings	422 Synth Brass 6	491 Sine Lead	560 Square Pad
285 Acoustic Bass 2	354 Synth Strings 3	423 Warm Synth-Brass	492 Velo.Sine Lead	561 Bowed Pad
286 Acoustic Bass 3	355 Synth Strings 4	424 80's Synth-Brass	493 Ss Lead	562 Glass Pad
287 Ride Bass	356 Synth Strings 5	425 Analog Synth-Brass 1	494 Slow Square Lead	563 Bottle Pad
288 Fingered Bass 1	357 70's Synth-Str.1	426 Analog Synth-Brass 2	495 Slow Square Pulse	564 Tine Pad
289 Fingered Bass 2	358 70's Synth-Str.2	427 Trance Brass	496 Sequence Square	565 Ethnic Pad
290 Fingered Bass 3	359 80's Synth-Str.1	428 Synth-Brass Pad	497 Sequence Pulse 1	566 Soft Metal Pad
291 Fingered Bass 4	360 80's Synth-Str.2	429 Octave Synth-Brass	498 Sequence Pulse 2	567 Hard Metal Pad
292 Rhythm Fingered Bass	361 Fast Synth-Strings	430 Synth-Brass Sfx	499 Slow Sawlead	568 Chorus Pad
293 Mellow Fingered Bass	362 Slow Synth-Strings	431 Alto Sax 2	500 Pulse Sawlead	569 Halo Pad 1
294 Picked Bass 1	363 Octave Syneh-Strings 1	432 Alto Sax 3	501 Slow Saw Pulse	570 Halo Pad 2
295 Picked Bass 2	364 Octave Syneh-Strings 2	433 Breathly Alto Sax 1	502 Trance Lead	571 Organ Choir Pad
296 Picked Bass 3	365 Choir Aahs 2	434 Breathly Alto Sax 2	503 Callope 1	572 Sweep Choir
297 Rhythm Picked Bass	366 Choirs 1	435 Tenor Sax 2	504 Callope 2	573 Sweep Pad
298 Fretless Bass 2	367 Choirs 2	436 Tenor Sax 3	505 Vent Lead	574 Clavi Pad
299 Fretless Bass 3	368 Choir Strings	437 Breathly Tenor Sax 1	506 Vent Synth	575 Rain Drop 1
300 Slap Bass 3	369 Strings Voice	438 Breathly Tenor Sax 2	507 Pure Lead	576 Rain Drop 2
301 Slap Bass 4	370 Choirs Choir	439 Soprano Sax 2	508 Pipe Lead	577 Wood Pad
302 Doubled Strings Bass	371 Slow Choir	440 Soprano Sax 3	509 Sequence Lead	578 Space Voice
303 Synth Bass 3	372 Choirs Ensemble 1	441 Breathly S.Sax	510 Chiff Lead	579 Sound Track 1
304 Synth Bass 4	373 Choirs Ensemble 2	442 Baritone Sax 2	511 Drop Lead	580 Sound Track 2
305 Synth Bass 5	374 Voice Doo	443 Baritone Sax 3	512 Ep Lead	581 Rave
306 Synth Bass 6	375 Voice Uuh	444 Soft A.Sax	513 Voice Lead 1	582 Soft Crystal
307 Saw Synth-Bass	376 Synth-Voice 2	445 Hard A.Sax	514 Voice Lead 2	583 Crystal
308 Souare Synth-Bass	377 Synth-Voice 3	446 Solo A.Sax	515 Vox Lead 1	584 Christmas Bell
309 Digi Roch Bass	378 Synth-Voice 4	447 Soft T.Sax	516 Vox Lead 2	585 Glockenspiel Chime
310 Trance Bass	379 Voice Ensemble 1	448 Solo T.Sax	517 Distortion Lead	586 Vibraphone Bell
311 Sine Bass	380 Voice Ensemble 2	449 T.Saxys	518 Charang	587 Choral Bell
312 Bass & Kick	381 Voice Ensemble 3	450 A.Saxys	519 Octave Charang	588 Synth-Nakket
313 Vocoder Bass	382 Synyh-Voice Pad	451 Sax Section	520 Pluck Lead 1	589 Celesta Pad
314 Soul Synth-Bass	383 Chorus Synth-Voice	452 Sax Section Sfx	521 Pluck Lead 2	590 Atmosphere
315 Clavi Bass	384 Orchesyra Hit 1	453 Clarinet 2	522 Gt Synth Lead	591 Nylon Gt & Ep
316 Organ Bass	385 Orchesyra Hit 2	454 Velo.Clarinet	523 Church Lead	592 Steel Pad
317 Fingered Bass M 1	386 Orchesyra Hit 3	455 Bass.Clarinet	524 Double Voice Lead	593 Bright Bell Pad
318 Fingered Bass M 2	387 Orchesyra Hit 4	456 Jazz.Clarinet	525 Voice Choir Lead	594 Brightness 1
319 Picked Bass M	388 Trumpet 2	457 Oboe 2	526 Ep & Voice Lead	595 Brightness 2
320 Trance Bass M	389 Trumpet 3	458 Solo Oboe	527 Synth Voice Lead	596 Goblin
321 Saw Synth-Bass M	390 Trumpet 4	459 English Horn 2	528 Fifth Lead	597 Echo Voice
322 Square Synth-Bass M	391 Mellow Trumpet	460 Bassoon 2	529 Fifth Saw Lead	598 Echo Pad
323 Violin 2	392 Velo.Trumpet	461 Flute 2	530 Fifth Square Lead	599 Echo Drop
324 Slow Violin	393 Trumpet Sfx	462 Flute 3	531 Fourth Lead	
325 Viola 2	394 Mute Trumpet	463 Jazz Flute	532 Seventh Sequence	
326 Cello 2	395 Trombone 2	464 Pure Flute	533 Fifth Sequence	
327 Slow Cello	396 Trombone 3	465 Soft Flute	534 Bass+Lead	

## Rhythm table

000 Pop	061 R&B	128 Pop Waltz	197 Classic Piano
001 Ragtim	062 70's Chart Ballad	129 Cha Cha Cha	198 Unplugged
002 Pop Funk	063 Romantic Ballad	130 Rhumba	199 Pop Ballad 3
003 March 1	<b>China</b>	131 Pasodoble	200 Pop New Age
004 Retro Disco	064 China 1	132 Tango Cont	201 8 Beat Modern
005 Easy Pop	065 China 2	133 Foxtrot 1	202 Country Ballad
006 Fox March	066 China 3	134 Jive	203 Love Song
007 48 bit	067 China 4	135 Stndrd Waltz	204 Modern Country Pop
008 Ballad	068 China 5	136 German Waltz	205 Electro Pop
009 Waltz	069 China 6	137 Vienn Waltz	206 Acoustic Ballad
010 Latin	070 China 7	138 Musette Waltz	207 Gujjira
<b>8 Beat</b>	071 China 8	139 Rock'n Roll 1	208 R&B Ballad
011 8 Beat Pop 1	072 China 9	140 Rock'n Roll 2	209 Rock Ballad 1
012 8 Beat Pop 2	073 China 10	141 Straight Rock	210 Slow & Easy
013 8 Bt Uptempo	<b>Latin</b>	142 Jazz Rock 1	211 Analog Ballad
014 8 Bt Standard	074 Bossa Nova 1	143 Fast Gospel	212 Caly pso
015 8 Beat Medium	075 Bossa Nova 2	144 Blues Rock	213 Guad Dance
016 8 Beat Ballad 1	076 Bossa Nova 3	145 Rock Billy	214 Singapore Dance
<b>Ballad</b>	077 Salsa	146 Rock Boogie	215 Reggae 16 Beat
017 Epic Ballad	078 Samba 1	147 Rock Cha Cha	216 Bossanova
018 Piano Ballad	079 Mambo 1	148 Rock Classical	217 Mambo 2
<b>16 Beat</b>	080 Beguine	149 Mix Beguine	218 Mambo 3
019 16 Beat Pop	081 Merengue	150 Rock Pop	219 Bolero
020 16 Bt Shuffle 1	082 BoleroLento	151 Skiffle	220 Cumbia
021 16 Bt Shuffle 2	083 Espagnole	152 Funk Pop Rock	221 Latin Rock
022 16 Bt Ballad 1	084 Cajun	153 Contemp Rock	222 Disco Latin
023 16 Bt Ballad 2	085 Reggae 12	154 Acoustic Rock	223 Tijuana
024 16 Bt Ballad 3	086 Pop Reggae	155 80's Rock	224 Reggae
<b>Funk</b>	087 Pop Mambo	156 LA Shuffle	225 Hhard Mambo
025 Funk 1	088 Latin Party Pop	157 Hard Swing	226 Parranda
026 Funk 2	089 New Age 1	158 Samba 2	227 Country South Country
027 Soul	090 New Age 2	159 Samba 3	228 Samba Rio
028 Gospel Shuffle	091 Bluse Mambo	160 Schlager Rock 1	229 Bhangra
029 6-8 Gospel	092 Dance Pop 1	161 Schlager Rock 2	230 Techno 2
030 4-4 Blues	093 Dance Pop 2	162 Carnival	231 Techno 3
031 Twist	094 Techno 1	163 Organ Samba	232 Funky Disco
<b>Fusion</b>	095 Euro Beat	164 Reel	233 Saturday Night
032 Fusion	096 Euro House	165 Foxtrot 2	234 Club Latin
033 Funky Fusion	097 Hip Hop	166 Foxtrot 3	235 Disco Chocolate
<b>Pop</b>	098 Trip Hop	167 Club Pop	236 Disco Fox
034 50's Pop	099 Synth Boogie	168 Slow March-polka	237 Disco Funk
035 Cool Pop	100 70's Disco	169 8 Beat Pop 3	238 Disco Hands
036 Groovy Pop	101 Disco Trop	170 8 Beat Soul 1	239 Disco Party
037 60's Vintage Pop	102 Party Pop	171 8 Beat Rock	240 Disco Samba
038 80's Pop	103 Polka Pop 1	172 Rap Pop	241 UK Pop
<b>Rock</b>	104 Boogie	173 60's Soul	242 Club Dance
039 Folk Rock	105 Swing	174 70's Soul	243 Country 1
040 Pop Rock 1	106 Big Band Swing	175 Funk Shuffl	244 Country 2
041 Pop Rock 2	107 Big Band Balld	176 Fusion Shuffl	245 Finger Pickin
042 8 Bt Rock Balld	108 Jazz Quartet	177 Classic 8 Beat	246 Country Brothers
043 16 Bt Rock Bld	109 Dixieland	178 Vintage Gtr Pop	247 New Country
044 Hard Rock 1	110 Cool Jazz	179 Schlager Italia	248 Easy Country
045 Rock Shuffle	111 Jazz Ballad	180 8 Beat Soft	249 70's Chart Cntry
046 6-8 HvyRock	112 B B Quickstep	181 8 Beat Heat	250 Hoedown
047 US-Rock	113 Bluegrass 1	182 8 Beat Soul 2	251 Country Shuffle
048 16 BeatRock	114 Bluegrass 2	183 Guitar Ballad	252 Ober Polka
049 Rock 1	115 Country 2-4	184 Mix 16-Beat	253 Bebop
050 Rock 2	116 8 BtCountry	185 Polka Pop 2	254 Blue Grass 1
051 60's RockN	117 Country Rock	186 Polka Pop 3	255 Blue Grass 2
052 Standard Rock	118 Cwby Boogie	187 16 Beat 1	256 Blue Grass 3
053 Brit Rock Pop	119 Cntry Ballad	188 16 Beat 2	257 USA March
054 60's Vintage Rock	120 Cntry Shuffle	189 16 Beat 3	258 Dream Dance
055 Chart Rock Shfl	121 Country Waltz	190 Pop Ballad 1	259 Big Band Shuffle 1
056 60's Pop Rock	122 Jazz Waltz	191 Pop Ballad 2	260 Big Band Shuffle 2
057 Soul Ballad	123 Hully Gully	192 Funky Pop	261 Big Band Shuffle 3
<b>Slow Rock</b>	124 March 2	193 Hip Hop Pop	262 Fast Band 1
058 Slow Rock 1	125 March 3	194 Soul Shuffle	263 Fast Band 2
059 Slow Rock 2	126 6-8 March 1	195 Slow Soul	264 Cat Groove
060 6-8 Ballad	127 Polka	196 8 Beat Adria	265 Dixie Jazz

266	Medium Jazz	335	Laff	404	Italian Polka	473	Scand Country 1
267	16 Beat Shuffle	336	Ober Walzer	405	Grupera	474	Scand Country 2
268	Jazz Rumba	337	Pub Piano 3	406	Danzon	475	Scand Shuffle
269	8 Beat 1	338	Zouk	407	Schlager Alp	476	Worship Slow
270	8 Beat 2	339	German March	408	Saeidy	477	Disco Teens
271	8 Beat 3	340	Enka	409	Bhajan	478	Scand Bugg
272	8 Beat 4	341	Polka 3	410	Hip Hop Groove	479	Chart Pop3
273	Heart Beat	342	Sherif fReggae	411	Chart Pop 1	480	Organ Swing
274	Organ Ballad	343	Beguine 2	412	Organ Groove	481	Secret Service
275	Hard Rock 2	344	Latin Disco	413	Chart Pop 2	482	Animation Bld
276	Street Pop	345	Schlager Polka 3	414	Bhajan 2	483	8 Beat Ballad 2
277	Soft Fusion	346	Grupera 2	415	Pop R&B	484	Movie Swing
278	West End	347	Danzon 2	416	Chart R&B	485	Movie Ballad
279	Baroque	348	Rock & Roll Shfl 1	417	Modern Shuffle	486	Bubblegum Pop
280	Schlager Shuffle	349	Oldies R & R	418	Blues Rock 1	487	Country Ballad 2
281	Game Show	350	Detroit Pop 1	419	Hip Hop Groove 2	488	West Coast Pop 2
282	Classical Soul	351	Detroit Pop 2	420	US Chart Hit	489	Classic 16 Beat 1
283	Funk 3	352	Worship Med	421	Soul R&B	490	Jazz Pop
284	Rock 3	353	Worship Fast	422	R&B Soul Ballad	491	Kool Shuffle
285	Rock 4	354	Piano Boogie	423	Euro Hip Hop	492	8 Beat Ballad 3
286	Pub Rock	355	Lovely Shuffle	424	Hip Shuffle 2	493	Chillout
287	Rock Shffle 1	356	60's Rock Style	425	Ibiza 2004	494	16 Bt Ballad 5
288	Rock Shffle 2	357	Kool Funk	426	Mod Big Band Shfl	495	Romantic Ballad 2
289	Jazz Rock 2	358	Blueberry Blues	427	Modern Big Band	496	Easy Ballad
290	Soft Rock	359	Shuffle Blues	428	Pop Gtr Ballad	497	Cuban Son
291	Cowboy Rock	360	Mambo 4	429	Ibiza 2002	498	Bachata2
292	Rock Ballad 2	361	Mambo 5	430	Euro Trance 1	499	Forro
293	Rock Ballad 3	362	Pop Classics	431	6-8 Trance		
294	Rock Ballad 4	363	Live 8 Beat	432	Latin DJ's 1		
295	E_Ballad	364	Power Rock 2	433	Bomba		
296	80's EP Ballad	365	Acoustic Rock 2	434	Chillout Cafe		
297	80's Boy Band	366	Cool 8 Beat	435	English Waltz		
298	90's Cool Ballad	367	Uptempo 8Beat	436	Jazz Waltz Fast		
299	Alp Ballad	368	90's Rock Ballad	437	Italian Waltz		
300	J-Pop Hit	369	Chart Rock Shfl 2	438	Christmas Waltz		
301	16 Bt Ballad 4	370	Brit Pop	439	Club House		
302	70's Pop Ballad	371	Brazilian Samba	440	House2		
303	EP Ballad	372	Brit Pop Swing	441	Jazz Gtr Club		
304	Power Ballad	373	60's 8 Beat	442	Modern Jazz		
305	Guitar Ballad 2	374	Fast Bossa	443	Acoustic Jazz 1		
306	New R&B Ballad	375	60's Guitar Pop	444	Cool Jazz Ballad		
307	Guitar Serenade	376	70's 8 Beat	445	Modern Jazz Bld 1		
308	Organ Ballad 2	377	90's Guitar Pop	446	Easy Listening		
309	Joropo	378	Soft Rock 2	447	Bebop2		
310	Reggaeton	379	Chart Guitar Pop	448	Orch Big Band 1		
311	French Waltz	380	Saeidy 2	449	Big Band Fast 1		
312	Limbo Rock 3	381	Modern Pop Bld	450	Orchestra Swing 1		
313	12-8 Ballad	382	Soul 2	451	Orchestra Swing 2		
314	Norteno	383	Skiffle 2	452	70's Ranking Country		
315	Jig	384	6-8Soul	453	West Coast Pop 1		
316	Hawaiian	385	Soul Brothers	454	Acoustic Jazz 2		
317	Electronica	386	Happy Reggae	455	Euro Trance 2		
318	Funky House	387	Pop Latin	456	Blues Rock 2		
319	Club Beat	388	6-8Slow Rock	457	Rock & Roll Shfl 3		
320	Retro Club	389	6-8 Modern	458	70's Glam Piano		
321	Mod Chart Pop	390	6-8 Orchestral	459	70's Country Pop		
322	MOR Swing	391	Schlager Shuffle 1	460	Dixieland 2		
323	Retro Pop	392	Schlager Pop	461	40's Big Band		
324	Rumba Flamenco	393	Schlager Rumba	462	Brisk Country		
325	Trance Pop	394	Euro Pop Organ	463	Country Hits		
326	Orch Big Band 2	395	70's French Hit	464	Country 8 Beat		
327	Big Band Fast 2	396	Italian Mazurka	465	Sci-fi March		
328	Midnight Swing	397	Bohemian Waltz	466	Tap Dance Swing		
329	German Rock 1	398	Schlager Samba 1	467	Orchestral Bolero		
330	Schlager Beat	399	Schlager Samba 2	468	Gospel Sisters		
331	Mellow Hip Hop	400	Scand Slow Rock	469	French House		
332	Classic Hip Hop	401	Schlager 6-8	470	6-8 March 2		
333	New Hip Hop	402	Schlager Fox	471	Organ Groove 2		
334	Duranguense	403	Highland Waltz	472	Mod Cntry Bld 1		



**Demo track table**

000	For Elise	033	Moscow At Night Outside The Effective
001	Waltz Op.64, No.1 "Minute"	034	The Ode To Joy
002	Turkish March	035	Moonlight
003	Frohlicher Landmann	036	When will you come again
004	Twinkle Twinkle Little Star	037	Cloud To Chase The Moon
005	Waltz by chayanne	038	Liang Zhu
006	brewer	039	Xinjiang Dance
007	mix celebration	040	Little Brown Jug
008	MAYTA INDIO	041	Skip To My Lou
009	Marinera nortena conchaperla	042	She Wore A Yellow Ribbon
010	Bee	043	Marry Had A Little Lamb
011	Long, Long Ago	044	Old McDonald Had Farm
012	On Top Of Old Smokey	045	Turkey In The Straw
013	Davenen	046	Beethoven's sonata
014	Piano Sonata	047	Oh! Susanna
015	Santa Claus Is Coming To Town	048	Sweet Family
016	Humoresque	049	If You Are Happy
017	Canon	050	Yankee Doodle Dandy
018	Waltz	051	Spring
019	Polka	052	Arabesque No.1
020	Rivers Of Babylon	053	Les premiers Sourires De Vanessa
021	What A Wonderful World	054	Symphony No.40
022	Old French Air	055	Texas Yellow Rose
023	Going Home	056	Menuet from the "L'Arlesienne Suite"
024	O Sole Mio	057	Sur Le Pont D'avignon
025	Cuckoo Waltz	058	My Bonnie
026	Radetzky March	059	Red River Valley
027	Flower Dance	060	Edelweiss
028	Rhythm Of The Rain	061	Hungarin Dances No.5
029	Yesterday Once More	062	We Wish You a Merry Christmas
030	A Comme Amour	063	Chopin Nocturnes
031	American Patrol	064	Greet Of Love