

LIGHT4ME BM1

Instrukcja obsługi / User Manual

Spis treści






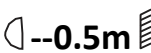




Zawartość opakowania	2
Bezpieczeństwo użytkowania	2
Konserwacja urządzenia.....	3
Obsługa	3
Informacja o zużytym sprzęcie elektrycznym i elektronicznym	3

Zawartość opakowania

Przed rozpakowaniem urządzenia upewnij się, że opakowanie jest nie uszkodzone i zawiera następujące elementy:

- wytwornica baniek;
- instrukcja obsługi;
- przewód zasilający;
- uchwyt montażowy.

Bezpieczeństwo użytkowania

	Przed użyciem prosimy o szczegółowe zapoznanie się z instrukcją obsługi. Prosimy również o zachowanie jej na przyszłość. Instrukcja zawiera zasady bezpiecznego korzystania z urządzenia.
	UWAGA! URZĄDZENIA NIE WOLNO WYRZUCAĆ DO ODPADÓW DOMOWYCH. To oznaczenie oznacza, że produkt nie może być wyrzucany razem z odpadami domowymi w całej UE. W celu zapobiegnięcia potencjalnym szkodom dla środowiska lub zdrowia, zużyty produkt należy poddać recyklingowi. Zgodnie z obowiązującym prawem, nie nadający się do użycia sprzęt elektryczny i elektroniczny należy zbierać osobno, w specjalnie do tego celu wyznaczonych punktach zbierania zużytego sprzętu, celem ich przetworzenia i ponownego wykorzystania na podstawie obowiązujących norm ochrony środowiska.
	Produkt opisany w tej instrukcji jest zgodny z dyrektywami europejskimi, dlatego jest oznaczony znakiem CE.
	Urządzenie należy trzymać z dala od dzieci i niewykwalifikowanych osób. Producent nie ponosi odpowiedzialności za szkody spowodowane nieprawidłowym użytkowaniem.
	Przed użyciem upewnij się, że obudowa nie jest uszkodzona.
	Zapewnij minimum 0,5 m dystansu pomiędzy urządzeniem a materiałami łatwopalnymi.
	Akumulator urządzenia pracuje na zasilaniu AC 220-250V, 50/60 Hz. Używaj dedykowanego przewodu zasilającego dołączonego do produktu – nie należy stosować niededykowanych przewodów zasilających. Nigdy nie dotykaj przewodu zasilającego mokrymi rękoma. Podczas odłączania zasilania zawsze ciągnij za wtyczkę, nigdy za przewód. Odłącz urządzenie z zasilania przed zdjęciem obudowy lub konserwacją.
	Trzymać z dala od wilgoci. Nie należy narażać produktu na bezpośrednie działanie słońca lub innych urządzeń oświetleniowych przez dłuższy czas.
	Nie należy instalować urządzenia na podłożu narażonym na wibracje.
	Zawsze używaj wysokiej jakości płynów do baniek na bazie wody (brak w zestawie). Nie używaj płynów łatwopalnych. Przed uzupełnianiem zbiornika odłącz urządzenie z zasilania.

Konserwacja urządzenia

1. Urządzenie może użytkować tylko wykwalifikowany personel, szkody spowodowane użytkowaniem niezgodnym z przeznaczeniem lub próbą samodzielnej naprawy nie podlegają gwarancji. Wewnątrz opakowania nie ma żadnych części serwisowych, naprawy mogą być wykonywane wyłącznie przez autoryzowany punkt serwisowy.
2. Nie pozwól, aby urządzenie weszło w kontakt z olejem, tłuszczem lub jakimkolwiek podobnym płynem.
3. Regularne czyszczenie umożliwia długotrwałe użytkowanie oraz pozwala na zachowanie odpowiednio wysokiej jakości pracy. Do czyszczenia urządzenia używaj miękkiej szmatki.

Obsługa

1. Umieść urządzenie na płaskiej, twardej powierzchni o kącie nachylenia nie większym niż 10°.
2. Napełnij zbiornik odpowiednim płynem do baniek na bazie wody (brak w zestawie).
3. Podłącz urządzenie do źródła zasilania, stosując się do zasad bezpieczeństwa użytkowania.
4. Włącz przełącznik w tylnej części obudowy (pozycja I), aby uruchomić urządzenie.
5. W celu wyłączenia urządzenia przestaw przełącznik w tylnej części obudowy w pozycję O i odłącz urządzenie od źródła zasilania, stosując się do zasad bezpieczeństwa użytkowania.
6. Przepłukaj zbiornik na płyn czystą wodą, aby zapobiec zbieraniu się kurzu.

Informacja o zużytych sprzęcie elektrycznym i elektronicznym

Głównym celem regulacji europejskich oraz krajowych jest ograniczenie ilości odpadów powstałych ze zużytego sprzętu elektrycznego i elektronicznego, zapewnienie odpowiedniego poziomu jego zbierania, odzysku i recyklingu oraz zwiększenie świadomości społecznej o jego szkodliwości dla środowiska naturalnego, na każdym etapie użytkowania sprzętu elektrycznego i elektronicznego. W związku z powyższym należy wskazać, iż gospodarstwa domowe spełniają kluczową rolę w przyczynianiu się do ponownego użycia i odzysku, w tym recyklingu zużytego sprzętu. Użytkownik sprzętu przeznaczanego dla gospodarstw domowych jest zobowiązany po jego zużyciu do oddania zbierającemu zużyty sprzęt elektryczny i elektroniczny. Należy jednak pamiętać, aby produkty należące do grupy sprzętu elektrycznego lub elektronicznego utylizowane były w uprawnionych do tego punktach zbiórki.

ENGLISH**Table of contents**











Packaging contents	5
Safety rules.....	5
Device maintenance	6
Operation	6
Information about used electrical and electronic equipment	6

Packaging contents

Before unpacking the device, ensure that the packaging is undamaged and contains the following items:

- bubble machine;
- user manual;
- power cable;
- mounting bracket.

Safety rules

	Please read the user manual in detail before use. Please also keep it for future reference. The manual contains rules for the safe use of the device.
	WARNING! THE DEVICE MUST NOT BE DISPOSED OF WITH HOUSEHOLD WASTE. This symbol indicates that this product must not be disposed of with household waste, according to the EU and your national law. In order to prevent potential damage to the environment or health, the used product must be recycled. In accordance with current legislation, unusable electrical and electronic devices must be collected separately at the designated facilities for recycling, acting on the basis of applicable environmental standards.
	The product described in this manual comply with European directives and it is therefore CE marked.
	Keep the device away from children and unqualified persons. The manufacturer is not liable for damage caused by improper use.
	Before use, make sure the housing is not damaged.
	Ensure a minimum distance of 0.5 m between the appliance and flammable materials.
	The device's battery operates on AC 220-250V, 50/60 Hz power supply. Use the dedicated power cable included with the product – do not use non-dedicated power cables. Never touch the power cable with wet hands. When disconnecting the power supply, always pull the plug, never the wire. Disconnect the device from the power supply before removing the housing or performing maintenance.
	Keep away from moisture. Do not expose the product to direct sunlight or other lighting devices for prolonged time.
	Do not install the device on a surface subjected to vibration.
	Always use high quality water-based bubble liquid (not included). Don't use flammable liquids. Disconnect the device from the power supply before refilling the tank.

Device maintenance

1. The device may only be used by qualified personnel, damage caused by improper use or attempted repair is not covered by the warranty. There are no service parts inside the packaging, repairs may only be carried out by authorized service center.
2. Do not allow the device to come into contact with oil, grease or any similar liquid.
3. Regular cleaning allows of long term use and maintains proper operation. Use a soft cloth to clean the device.

Operation

1. Place the device on a flat, hard surface with an angle of no more than 10°.
2. Fill the tank with the suitable water-based bubble liquid (not included).
3. Connect the device to the power source, following the safety rules for use.
4. Turn on the switch at the rear of the housing to start the device (position I).
5. For turning off the device, set the switch on the rear of the housing to the position O and disconnect the device from the power source, following the safety rules for use.
6. Rinse the liquid tank with clean water to prevent dust from collecting.

Information about used electrical and electronic equipment

The main goal of European and national law regulations is to reduce the amount of waste produced from used electrical and electronic equipment, to ensure an appropriate level of collection, recovery and recycling of used equipment, and to increase public awareness of its harmfulness to the environment, at each stage of use of electrical and electronic equipment. Therefore, it should be pointed out that households play a key role in contributing to reuse and recovery, including recycling of used equipment. The user of electrical and electronic equipment – intended for households – is obliged to return it to authorized collector after its use. However, it should be remembered that products classified as electrical or electronic equipment should be disposed of at authorized collection points.