








KZ ZS10 PRO X

Instrukcja obsługi / User Manual

POLSKI**Spis treści**

Bezpieczeństwo użytkowania	2
Konserwacja	2
Obsługa urządzenia	3
Informacja o zużytym sprzęcie elektrycznym i elektronicznym	4

Bezpieczeństwo użytkowania

	Przed użyciem prosimy o szczegółowe zapoznanie się z instrukcją obsługi. Prosimy również o zachowanie jej na przyszłość. Instrukcja zawiera zasady bezpiecznego korzystania z urządzenia.
	Po otrzymaniu produktu należy go rozpakować i sprawdzić, czy produkt jest kompletny i czy podczas transportu nie powstały żadne uszkodzenia. W przypadku uszkodzeń powstałych podczas transportu, prosimy nie używać produktu i niezwłocznie skontaktować się ze sprzedawcą lub producentem.
	UWAGA! URZĄDZENIA NIE WOLNO WYRZUCAĆ DO ODPADÓW DOMOWYCH. To oznaczenie oznacza, że produkt nie może być wyrzucany razem z odpadami domowymi w całej UE. W celu zapobiegnięcia potencjalnym szkodom dla środowiska lub zdrowia, zużyty produkt należy poddać recyklingowi. Zgodnie z obowiązującym prawem, nie nadający się do użycia sprzęt elektryczny i elektroniczny należy zbierać osobno, w specjalnie do tego celu wyznaczonych punktach zbierania zużytego sprzętu, celem ich przetworzenia i ponownego wykorzystania na podstawie obowiązujących norm ochrony środowiska.
	Produkt opisany w tej instrukcji jest zgodny z dyrektywami europejskimi, dlatego jest oznaczony znakiem CE.
	Urządzenie należy trzymać z dala od dzieci i niewykwalifikowanych osób. Producent nie ponosi odpowiedzialności za szkody spowodowane nieprawidłowym użytkowaniem.
	Przed użyciem upewnij się, że obudowa nie jest uszkodzona!
	Nie używaj urządzenia przez długi czas przy wysokim poziomie głośności! Może to grozić uszkodzeniem lub utratą słuchu!

Konserwacja

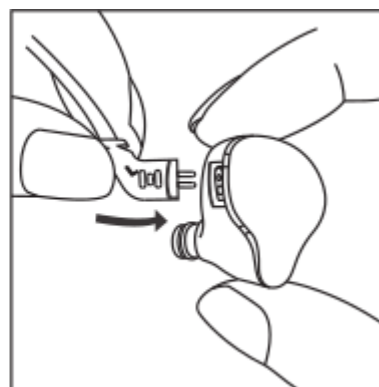
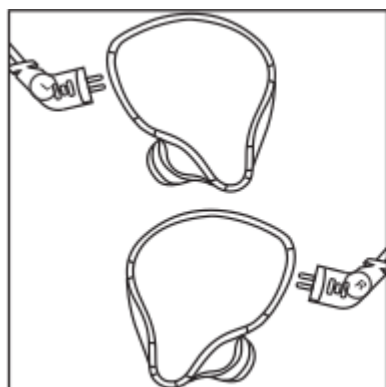
1. Urządzenie może użytkować tylko wykwalifikowany personel, szkody spowodowane użytkowaniem niezgodnym z przeznaczeniem lub próbą samodzielnej naprawy nie podlegają gwarancji. Wewnątrz opakowania nie ma żadnych części serwisowych, naprawy mogą być wykonywane wyłącznie przez autoryzowany punkt serwisowy.
2. Nie pozwól, aby urządzenie weszło w kontakt z olejem, tłuszczem lub jakimkolwiek podobnym płynem.
3. Regularne czyszczenie umożliwia długotrwałe użytkowanie oraz pozwala na zachowanie odpowiednio wysokiej wydajności urządzenia. Do czyszczenia urządzenia używaj miękkiej szmatki.

Obsługa urządzenia

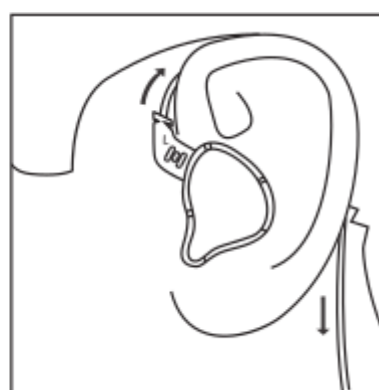
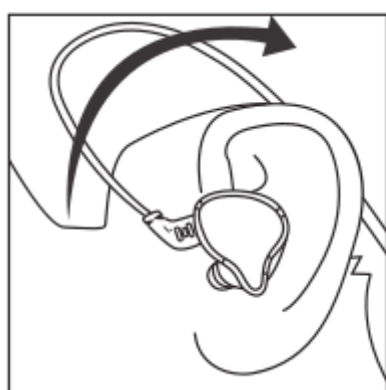
Zainstaluj preferowane silikonowe nakładki na słuchawki – od lewej: rozmiar L, rozmiar M i rozmiar S.



Prawidłowo rozróżnij prawą i lewą słuchawkę oraz przewody, tak jak pokazano na rysunku poniżej. Na przewodzie znajdują się oznaczenia lewe i prawe, „L” jest po lewej stronie, a „R” jest po prawej stronie. Włóż wtyczki przewodów do gniazd w słuchawkach.



Umieść słuchawki w uszach zgodnie z ich oznaczeniami jak na rysunku poniżej. Przewody słuchawek poprowadź nad, a następnie za uszami.



Podłącz wtyczkę KZ ZS10 PRO X do urządzenia odtwarzającego. Pamiętaj o wyregulowaniu głośności przed podłączeniem słuchawek do urządzenia.








Informacja o zużytych sprzęcie elektrycznym i elektronicznym

Głównym celem regulacji europejskich oraz krajowych jest ograniczenie ilości odpadów powstałych ze zużytego sprzętu elektrycznego i elektronicznego, zapewnienie odpowiedniego poziomu jego zbierania, odzysku i recyklingu oraz zwiększenie świadomości społecznej o jego szkodliwości dla środowiska naturalnego, na każdym etapie użytkowania sprzętu elektrycznego i elektronicznego. W związku z powyższym należy wskazać, iż gospodarstwa domowe spełniają kluczową rolę w przyczynianiu się do ponownego użycia i odzysku, w tym recyklingu zużytego sprzętu. Użytkownik sprzętu przeznaczonego dla gospodarstw domowych jest zobowiązany po jego zużyciu do oddania zbierającemu zużyty sprzęt elektryczny i elektroniczny. Należy jednak pamiętać, aby produkty należące do grupy sprzętu elektrycznego lub elektronicznego utylizowane były w uprawnionych do tego punktach zbiórki.

Table of contents

Safety rules.....	6
Maintenance	6
Device operation.....	7
Information about used electrical and electronic equipment	8

Safety rules

	Please read the user manual in detail before use. Please also keep it for future reference. The manual contains rules for the safe use of the device.
	After receiving the product, please unpack and check whether it is complete and whether there is any damage caused by transportation. If there is damage caused by transportation, please do not use this product and contact the dealer or manufacturer as soon as possible.
	WARNING! THE DEVICE MUST NOT BE DISPOSED OF WITH HOUSEHOLD WASTE. This symbol indicates that this product must not be disposed of with household waste, according to the EU and your national law. In order to prevent potential damage to the environment or health, the used product must be recycled. In accordance with current legislation, unusable electrical and electronic devices must be collected separately at the designated facilities for recycling, acting on the basis of applicable environmental standards.
	The product described in this manual comply with European directives and it is therefore CE marked.
	Keep the device away from children and unqualified persons. The manufacturer is not liable for damage caused by improper use.
	Before use, make sure the housing is not damaged!
	Do not operate for a long period of time at a high volume level! It could result in damage or loss of hearing!

Maintenance

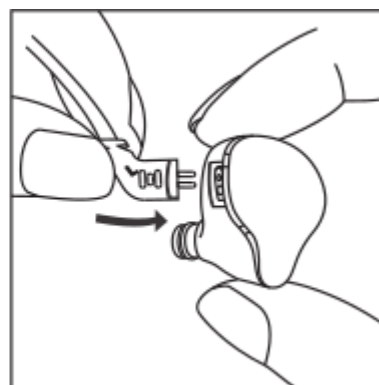
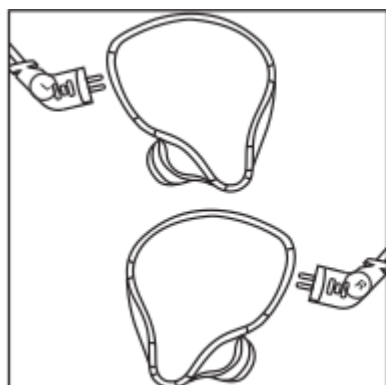
1. The device may only be used by qualified personnel, damage caused by improper use or attempted repair is not covered by the warranty. There are no service parts inside the packaging, repairs may only be carried out by authorized service center.
2. Do not allow the device to come into contact with oil, grease or any similar liquid.
3. Regular cleaning allows you to use the device for a long time and maintain a sufficiently high performance. Use a soft cloth to clean the device.

Device operation

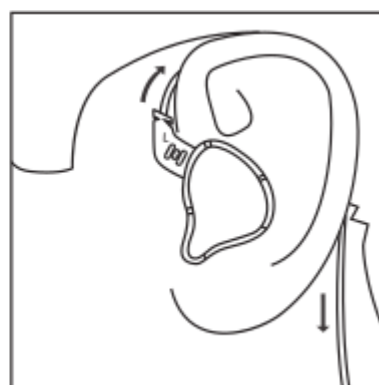
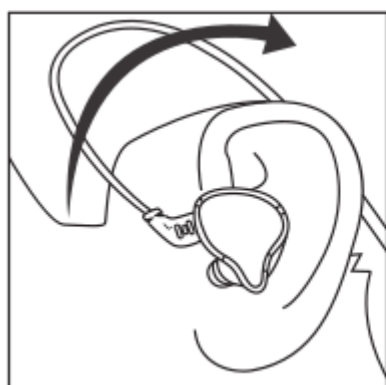
Install your preferred silicone ear tips – from left: size L, size M and size S.



Correctly distinguish between the right and left earbud and cables, as shown in the image below. There are left and right markings on the cable, "L" is on the left and "R" is on the right. Insert the cable plugs into the earbud sockets.



Place the earbuds in your ears according to their markings as shown in the picture below. Route the cables of the earbuds over and then behind the ears.



Connect the KZ ZS10 PRO X plug to the external device. Remember to adjust the volume before connecting KZ ZS10 PRO X to the device.

Information about used electrical and electronic equipment

The main goal of European and national law regulations is to reduce the amount of waste produced from used electrical and electronic equipment, to ensure an appropriate level of collection, recovery and recycling of used equipment, and to increase public awareness of its harmfulness to the environment, at each stage of use of electrical and electronic equipment. Therefore, it should be pointed out that households play a key role in contributing to reuse and recovery, including recycling of used equipment. The user of electrical and electronic equipment – intended for households – is obliged to return it to authorized collector after its use. However, it should be remembered that products classified as electrical or electronic equipment should be disposed of at authorized collection points.