

LIGHT4ME STROBE 40W

Instrukcja obsługi / User Manual






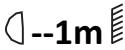





LIGHT4ME STROBE 40W

Instrukcja obsługi / User Manual

Spis treści

Bezpieczeństwo użytkowania	2
Konserwacja urządzenia	3
Obsługa	3
Informacja o zużytych sprzęcie elektrycznym i elektronicznym	3

Bezpieczeństwo użytkowania

	Przed użyciem prosimy o szczegółowe zapoznanie się z instrukcją obsługi. Prosimy również o zachowanie jej na przyszłość. Instrukcja zawiera zasady bezpiecznego korzystania z urządzenia.
	UWAGA! URZĄDZENIA NIE WOLNO WYRZUCAĆ DO ODPADÓW DOMOWYCH. To oznaczenie oznacza, że produkt nie może być wyrzucany razem z odpadami domowymi w całej UE. W celu zapobiegnięcia potencjalnym szkodom dla środowiska lub zdrowia, zużyty produkt należy poddać recyklingowi. Zgodnie z obowiązującym prawem, nie nadający się do użycia sprzęt elektryczny i elektroniczny należy zbierać osobno, w specjalnie do tego celu wyznaczonych punktach zbierania zużytego sprzętu, celem ich przetworzenia i ponownego wykorzystania na podstawie obowiązujących norm ochrony środowiska.
	Produkt opisany w tej instrukcji jest zgodny z dyrektywami europejskimi, dlatego jest oznaczony znakiem CE.
	Urządzenie należy trzymać z dala od dzieci i niewykwalifikowanych osób. Nie pozostawiać urządzenia bez nadzoru. Producent nie ponosi odpowiedzialności za szkody spowodowane nieprawidłowym użytkowaniem.
	Przed użyciem upewnić się, że obudowa oraz przewód zasilający nie są uszkodzone.
	Zapewnić minimum 1 m dystansu pomiędzy urządzeniem a materiałami łatwopalnymi.
	Akumulator urządzenia pracuje na zasilaniu oznaczonym na obudowie. Używać dedykowanego przewodu zasilającego dołączonego do produktu – nie należy stosować niededykowanych przewodów zasilających. Nie dotykać przewodu zasilającego mokrymi rękoma. Podczas odłączania zasilania zawsze ciągnąć za wtyczkę, nigdy za przewód. Odłączyć urządzenie z zasilania przed zdjęciem obudowy lub konserwacją.
	Urządzenie do użytku wewnętrznego. Nie należy narażać produktu na bezpośrednie działanie słońca lub innych urządzeń oświetleniowych przez dłuższy czas.
	Trzymać z dala od wilgoci – w razie dostania się cieczy do urządzenia, natychmiast odłączyć urządzenie od źródła zasilania.
	Nie należy instalować urządzenia na podłożu nierównym i/lub narażonym na wibracje. Instalować urządzenie tylko w dobrze wentylowanych pomieszczeniach. Nie celować urządzeniem bezpośrednio w kierunku ludzi i/lub zwierząt!
	Zostawić przynajmniej 30 cm przestrzeni wokół urządzenia!

Konserwacja urządzenia

1. Urządzenie może użytkować tylko wykwalifikowany personel, szkody spowodowane użytkowaniem niezgodnym z przeznaczeniem lub próbą samodzielnej naprawy nie podlegają gwarancji. Wewnątrz opakowania nie ma żadnych części serwisowych, naprawy mogą być wykonywane wyłącznie przez autoryzowany punkt serwisowy.
2. Nie pozwól, aby urządzenie weszło w kontakt z olejem, tłuszczem lub jakimkolwiek podobnym płynem.
3. Regularne czyszczenie umożliwia długotrwałe użytkowanie oraz pozwala na zachowanie odpowiednio wysokiej jakości pracy. Do czyszczenia urządzenia używaj miękkiej szmatki.

Obsługa

1. Podłącz urządzenie do źródła zasilania, stosując się do zasad bezpieczeństwa użytkowania.
2. Urządzenie obsługuje się za pomocą:
 - pomarańczowego pokrętkła – wybór między trybami auto i sound; regulacja czułości mikrofonu w trybie sound;
 - niebieskiego pokrętkła – regulacja prędkości pracy stroboskopu w trybach auto i sound.
3. Po zakończeniu korzystania z urządzenia odłącz je od źródła zasilania, stosując się do zasad bezpieczeństwa użytkowania.












Informacja o zużytych sprzęcie elektrycznym i elektronicznym

Głównym celem regulacji europejskich oraz krajowych jest ograniczenie ilości odpadów powstałych ze zużytego sprzętu elektrycznego i elektronicznego, zapewnienie odpowiedniego poziomu jego zbierania, odzysku i recyklingu oraz zwiększenie świadomości społecznej o jego szkodliwości dla środowiska naturalnego, na każdym etapie użytkowania sprzętu elektrycznego i elektronicznego. W związku z powyższym należy wskazać, iż gospodarstwa domowe spełniają kluczową rolę w przyczynianiu się do ponownego użycia i odzysku, w tym recyklingu zużytego sprzętu. Użytkownik sprzętu przeznaczonego dla gospodarstw domowych jest zobowiązany po jego zużyciu do oddania zbierającemu zużyty sprzęt elektryczny i elektroniczny. Należy jednak pamiętać, aby produkty należące do grupy sprzętu elektrycznego lub elektronicznego utylizowane były w uprawnionych do tego punktach zbiórki.

Table of contents

Safety rules.....	5
Device maintenance	6
Operation	6
Information about used electrical and electronic equipment	6

Safety rules

	Please read the user manual in detail before use. Please also keep it for future reference. The manual contains rules for the safe use of the device.
	WARNING! THE DEVICE MUST NOT BE DISPOSED OF WITH HOUSEHOLD WASTE. This symbol indicates that this product must not be disposed of with household waste, according to the EU and your national law. In order to prevent potential damage to the environment or health, the used product must be recycled. In accordance with current legislation, unusable electrical and electronic devices must be collected separately at the designated facilities for recycling, acting on the basis of applicable environmental standards.
	The product described in this manual comply with European directives and it is therefore CE marked.
	Keep the device away from children and unqualified persons. Never leave the machine unattended. The manufacturer is not liable for damage caused by improper use.
	Before use, make sure the housing and the power cable are not damaged.
	Ensure a minimum distance of 1 m between the appliance and flammable materials.
	The device's battery operates on power supply marked on the housing. Use the dedicated power cable included with the product – do not use non-dedicated power cables. Never touch the power cable with wet hands. When disconnecting the power supply, always pull the plug, never the wire. Disconnect the device from the power supply before removing the housing or performing maintenance.
	Indoor device. Do not expose the product to direct sunlight or other lighting devices for prolonged time.
	Keep away from moisture – if any liquid enters the device, immediately disconnect the device from the power source.
	Do not install the device on an uneven surface and/or subjected to vibration. Install the device only in well-ventilated areas! Do not aim the device directly at people and/or animals!
	Leave at least 30 cm of space around the device!

Device maintenance

1. The device may only be used by qualified personnel, damage caused by improper use or attempted repair is not covered by the warranty. There are no service parts inside the packaging, repairs may only be carried out by authorized service center.
2. Do not allow the device to come into contact with oil, grease or any similar liquid.
3. Regular cleaning allows of long term use and maintains proper operation. Use a soft cloth to clean the device.

Operation

1. Connect the device to the power source, observing the safety rules of use.
2. The device is operated by:
 - orange knob – selection between auto and sound mode; adjustment of microphone sensitivity in sound mode;
 - blue knob – strobe speed adjustment in auto and sound modes.
3. When not in use, unplug the device from the power source and observe the safety rules for use.

Information about used electrical and electronic equipment

The main goal of European and national law regulations is to reduce the amount of waste produced from used electrical and electronic equipment, to ensure an appropriate level of collection, recovery and recycling of used equipment, and to increase public awareness of its harmfulness to the environment, at each stage of use of electrical and electronic equipment. Therefore, it should be pointed out that households play a key role in contributing to reuse and recovery, including recycling of used equipment. The user of electrical and electronic equipment – intended for households – is obliged to return it to authorized collector after its use. However, it should be remembered that products classified as electrical or electronic equipment should be disposed of at authorized collection points.